



PEMERINTAH KOTA BIMA

LAPORAN KEUANGAN

DINAS KOMUNIKASI, INFORMATIKA DAN STATISTIK

TAHUN ANGGARAN 2022




KATA PENGANTAR

Dengan memanjatkan puji syukur kehadirat Allah SWT, Laporan Keuangan Dinas Komunikasi, Informatika dan Statistik Pemerintah Kota Bima yang berakhir tanggal 31 Desember 2022 telah dapat disusun. Laporan keuangan tersebut disusun sebagai implementasi dari amanat Undang-Undang Nomor 17 tahun 2003 tentang Keuangan Negara, Undang-Undang Nomor 15 Tahun 2004 tentang Pemeriksaan Pengelolaan dan Pertanggungjawaban Keuangan Negara yang menyatakan bahwa laporan keuangan pemerintah daerah disusun dan disajikan sesuai dengan Standar Akuntansi Pemerintahan yang ditetapkan dengan Peraturan Pemerintah Nomor 71 Tahun 2010, dan Peraturan Menteri Dalam Negeri Nomor 64 tahun 2013 tentang Penerapan Standar Akuntansi Pemerintahan Berbasis Acrual pada Pemerintah Daerah serta peraturan-peraturan perundangan lainnya yang menyangkut tanggung jawab pengelolaan keuangan negara dan Peraturan Menteri Dalam Negeri Nomor 77 Tahun 2020 tentang Pedoman Teknis Pengelolaan Keuangan Daerah.

Laporan keuangan pemerintah bertujuan untuk menyajikan informasi yang berguna bagi pengambilan keputusan dan untuk menunjukkan entitas pelaporan atas sumber daya yang dipercayakan kepada entitas tersebut. Laporan Keuangan SKPD terdiri dari Laporan Realisasi Anggaran, Neraca, dan Catatan Atas Laporan Keuangan.

Penyusunan Laporan Keuangan ini semoga dapat memberikan informasi yang cukup memadai serta dapat lebih meningkatkan kinerja dan akuntabilitas dalam pengelolaan keuangan di Dinas Komunikasi, Informatika dan Statistik Pemerintah Kota Bima.

Kaba, Bima, 13 Januari 2023
Pengguna Anggaran/Pengguna Barang



(Drs. H. Mahfud, M.Pd)
Nip. 19660623/198603 1 011
M A

DAFTAR ISI

Kata Pengantar	i
Daftar Isi	ii
Daftar Lampiran	iii
Pernyataan Tanggungjawab	iv
I LAPORAN REALISASI ANGGARAN	1
II LAPORAN OPERASIONAL	2
III LAPORAN PERUBAHAN EKUITAS	3
IV NERACA	4
V CATATAN ATAS LAPORAN KEUANGAN	6
BAB I PENDAHULUAN.....	6
1.1 Maksud dan Tujuan Penyusunan Laporan Keuangan SKPD.....	6
1.2 Landasan Hukum Penyusunan Laporan Keuangan SKPD	11
1.3 Sistematika Penulisan Catatan atas Laporan Keuangan SKPD	12
BAB II EKONOMI MAKRO, KEBIJAKAN KEUANGAN DAN PENCAPAIAN TARGET KINERJA.....	15
2.1 Ekonomi Makro.....	15
2.2 Kebijakan Keuangan.....	15
2.3 Pencapaian Target Kinerja APBD.....	16
BAB III IKTISAR PENCAPAIAN KINERJA APBD	17
3.1 Iktisar Realisasi Pencapaian Target Kinerja Keuangan SKPD.....	17
3.2 Faktor Pendukung dan Penghambat yang Ada dalam Pencapaian Target yang Telah Ditetapkan	21
BAB IV KEBIJAKAN AKUNTANSI	22
4.1 Entitas Akuntansi/ Pelaporan Keuangan Daerah SKPD	22
4.2 Basis Akuntansi yang Mendasari Penyusunan Laporan Keuangan SKPD	22
4.3 Basis Pengukuran yang Mendasari Penyusunan Laporan Keuangan SKPD.....	22
BAB V PENJELASAN POS-POS LAPORAN KEUANGAN SKPD.....	37
5.1 Penjelasan Pos-Pos Laporan Realisasi Anggaran	37
5.1.1 Pendapatan LRA	37
5.1.2 Belanja	38
5.2 Penjelasan Pos-pos Laporan Operasional	41
5.2.1 Pendapatan-LO	41
5.2.2 Beban	41
5.3 Penjelasan Pos-pos Laporan Perubahan Ekuitas	46

5.3.1	Perubahan Ekuitas	46
5.4	Penjelasan Pos-Pos Neraca	47
5.4.1	Aset	47
5.4.2	Kewajiban	55
5.4.3	Ekuitas	54
BAB VI	PENJELASAN ATAS INFORMASI-INFORMASI NON KEUANGAN SKPD	55
BAB VII	PENUTUP	57
LAMPIRAN-LAMPIRAN		

DAFTAR LAMPIRAN

- Lampiran 1 Laporan Realisasi Anggaran Per Rincian Obyek
- Lampiran 4 Laporan Hibah Barang dari Pemerintah Pusat/Pemerintah Daerah Lainnya
- Lampiran 6 Laporan Piutang Retribusi
- Lampiran 7 Laporan Berita Acara Stock Opname Barang
- Lampiran 8 Laporan Persediaan
- Lampiran 10 Laporan Aset Tetap
- Lampiran 11 Laporan Aset Lain-Lain
- Lampiran 12 Berita Acara Rekonsiliasi Aset Tetap dan Aset Lain-lain

PEMERINTAH KOTA BIMA
SKPD DINAS KOMUNIKASI, INFORMATIKA DAN STATISTIK

PERNYATAAN TANGGUNG JAWAB

Laporan Keuangan Dinas Komunikasi, Informatika dan Statistik yang terdiri dari (a) Laporan Realisasi Anggaran; (b) Neraca, (c) Laporan Operasional; (d) Laporan Perubahan Ekuitas dan (e) Catatan Atas Laporan Keuangan Tahun Anggaran 2022 sebagaimana terlampir adalah tanggung jawab kami.

Laporan Keuangan tersebut telah disusun berdasarkan sistem pengendalian intern yang memadai, dan isinya telah menyajikan informasi pelaksanaan anggaran, Arus Kas, Posisi Keuangan dan Catatan atas Laporan Keuangan secara layak sesuai dengan Standar Akuntansi Pemerintahan.

Bima, 13 Januari 2023



Pangguna Anggaran/KPA

M.Ds. H. Mahfud, M.Pd)


Nip. 19560623 198603 1 011



SKPD DINAS KOMUNIKASI, INFORMATIKA DAN STATISTIK
LAPORAN REALISASI ANGGARAN PENDAPATAN DAN BELANJA DAERAH
Untuk Tahun yang Berakhir Sampai Dengan 31 Desember 2022 dan 2021

(Dalam Rupiah)

NO.	URAIAN	ANGGARAN 2022	REALISASI 2022	(%)	REALISASI 2021
1	PENDAPATAN				
2	PENDAPATAN ASLI DAERAH				
3	Pendapatan Pajak Daerah	0,00	0,00	0,00	0,00
4	Pendapatan Retribusi Daerah	187.738.000,00	181.374.000,00	96,51	187.738.000,00
5	Pendapatan Hasil Pengelolaan Kekayaan Daerah Yang Dipisahkan	0,00	0,00	0,00	0,00
6	Lain-lain Pendapatan Asli Daerah yang Sah	0,00	1.336.440,00	100,00	0,00
7	JUMLAH PENDAPATAN (10 s/d 13)	187.738.000,00	182.710.440,00	97,32	187.738.000,00
8	BELANJA				
9	BELANJA OPERASI				
10	Belanja Pegawai	4.007.701.569,00	3.909.718.481,00	97,56	3.768.684.254,00
11	Belanja Barang	3.516.881.742,00	3.506.746.064,00	99,71	3.624.244.864,00
12	Belanja Hibah	70.000.000,00	20.000.000,00	28,57	40.000.000,00
13	Belanja Bantuan Sosial	0,00	0,00	0,00	0,00
14	Jumlah Belanja Operasi (10 s/d 14)	7.594.583.311,00	7.436.464.545,00	97,92	7.432.929.118,00
15	BELANJA MODAL				
16	Belanja Tanah	0,00	0,00	0,00	0,00
17	Belanja Peralatan dan Mesin	237.700.000,00	225.496.000,00	94,87	882.894.490,00
18	Belanja Bangunan dan Gedung	0,00	0,00	0,00	0,00
19	Belanja Jalan, Irigasi dan Jaringan	0,00	0,00	0,00	0,00
20	Belanja Aset Tetap Lainnya	0,00	0,00	0,00	0,00
21	Jumlah Belanja Modal (16 s/d 20)	237.700.000,00	225.496.000,00	94,87	882.894.490,00
22	BELANJA TAK TERDUGA				
23	Belanja Tak Terduga	0,00	0,00	0,00	0,00
24	Jumlah Belanja Tak Terduga (23)	0,00	0,00	0,00	0,00
25	JUMLAH BELANJA (14 + 21 + 24)	7.832.283.311,00	7.661.960.545,00	97,83	8.315.823.608,00
26	SURPLUS / (DEFISIT) (7 - 25)	(7.644.545.311,00)	(7.479.250.105,00)	97,84	(8.128.085.608,00)
27	SISA LEBIH PEMBIAYAAN ANGGARAN (SILPA) 26)	(7.644.545.311,00)	(7.479.250.105,00)	97,84	(8.128.085.608,00)



Kota Bima, 13 Januari 2023
Kepala Dinas
Dr. H. Mahfid, M.Pd
NIP. 80660623 198603 1 011



DINAS KOMUNIKASI, INFORMATIKA DAN STATISTIK
LAPORAN OPERASIONAL
Untuk Tahun yang Berakhir Sampai Dengan 31 Desember 2022 dan 2021

(Dalam Rupiah)

NO.	URAIAN	2022	2021	Kerugian/Pesurutan	(%)
1	KEGIATAN OPERASIONAL				
2	PENDAPATAN				
3	PENDAPATAN ASLI DAERAH				
4	Pendapatan Pajak Daerah	0,00	0,00	0,00	0,00%
5	Pendapatan Retribusi Daerah	187.738.000,00	197.284.000,00	(9.546.000,00)	-4,84%
6	Pendapatan Hasil Pengelolaan Kekayaan Daerah Yang Dipisahkan	0,00	0,00	0,00	0,00%
7	Lain-lain Pendapatan Asli Daerah yang Sah	1.336.440,00	0,00	1.336.440,00	0,00%
8	Jumlah Pendapatan Asli Daerah (4 s/d 7)	189.074.440,00	197.284.000,00	(8.209.560,00)	-4,16%
9	LAIN-LAIN PENDAPATAN DAERAH YANG SAH				
10	Pendapatan hibah	65.000.000,00	0,00	65.000.000,00	0,00%
11	Jumlah Lain-lain Pendapatan Daerah Yang Sah (10)	65.000.000,00	0,00	65.000.000,00	0,00%
12	JUMLAH PENDAPATAN (8 + 10)	254.874.440,00	197.284.000,00	56.790.440,00	28,79%
13	BEBAN				
14	Beban Pegawai	3.900.884.303,00	3.759.125.714,00	141.758.589,00	3,77%
15	Beban Pemeliharaan	557.771.150,00	434.665.800,00	123.105.350,00	28,32%
16	Beban Jasa	2.194.352.182,00	2.812.301.720,00	(627.949.538,00)	-22,33%
17	Beban Penyelenggaraan	115.344.840,00	64.541.193,00	50.803.647,00	78,72%
18	Beban Perjalanan Dinas	649.277.892,00	312.736.151,00	336.541.741,00	107,61%
19	Beban Hibah	20.000.000,00	40.000.000,00	(20.000.000,00)	-50,00%
20	Beban Bantuan Sosial	0,00	0,00	0,00	0,00%
21	Beban Penyusutan dan Amortisasi	2.311.655.253,06	2.422.272.292,87	(110.617.039,81)	-4,57%
22	Beban Penyisihan Piutang	8.405.650,75	7.504.349,25	901.301,50	12,01%
23	Beban Penyisihan Dana Bergilir	0,00	0,00	0,00	0,00%
24	Beban Transfer	0,00	0,00	0,00	0,00%
25	Beban Lain-lain	0,00	0,00	0,00	0,00%
26	JUMLAH BEBAN (14 s/d 25)	9.747.691.270,81	9.853.147.220,12	(105.455.949,31)	-1,07%
27	SURPLUS/DEFISIT DARI OPERASI (12 - 26)	(9.493.616.830,81)	(9.655.863.220,12)	162.246.389,31	0,00%
28	SURPLUS/DEFISIT DARI KEGIATAN NON OPERASIONAL				
29	Surplus Penjualan Aset Non Lancar	0,00	0,00	0,00	0,00%
30	Surplus Penyelesaian Kewajiban Jangka Panjang	0,00	0,00	0,00	0,00%
31	Defisit Penjualan Aset Non Lancar	0,00	0,00	0,00	0,00%
32	Defisit Penyelesaian Kewajiban Jangka Panjang	0,00	0,00	0,00	0,00%
33	Surplus/Defisit dari Kegiatan Non Operasional Lainnya	0,00	0,00	0,00	0,00%
34	JUMLAH SURPLUS/DEFISIT DARI KEGIATAN NON OPERASIONAL (29 s/d 33)	0,00	0,00	0,00	0,00%
35	SURPLUS/DEFISIT SEBELUM POS LUAR BIASA (27 - 34)	(9.493.616.830,81)	(9.655.863.220,12)	162.246.389,31	0,00%
36	POS LUAR BIASA				
37	Pendapatan Luar Biasa	0,00	0,00	0,00	0,00%
38	Beban Luar Biasa	0,00	0,00	0,00	0,00%
39	JUMLAH POS LUAR BIASA (37 s/d 38)	0,00	0,00	0,00	0,00%
40	SURPLUS/DEFISIT-LO (35 - 39)	(9.493.616.830,81)	(9.655.863.220,12)	162.246.389,31	0,00%






DINAS KOMUNIKASI, INFORMATIKA DAN STATISTIK
LAPORAN PERUBAHAN EKUITAS
Per 31 Desember 2022 dan 2021

(Dalam Rupiah)

NO	URAIAN	2022	2021
1	Ekuitas Awal	9.258.117.999,94	10.743.751.850,06
2	Surplus/Defisit LO	(9.493.616.830,81)	(9.655.863.220)
3	Dampak Kumulatif Perubahan Kebijakan/Kesalahan Mendasar :		
4	Koreksi Ekuitas Lainnya	(28.432.549,92)	42.143.762,00
5	Kewajiban Untuk Dikonsolidasikan	7.479.250.105,00	8.128.085.608,00
6	Ekuitas Akhir	7.215.318.724,21	9.258.117.999,94

Kota Bima, 13 Januari 2023
Kepala SKPD



**DINAS
KOMUNIKASI INFORMATIKA
DAN STATISTIK**

Drs. H. Mahfud, M.Pd
NIP. 19660623 198603 1 011




DINAS KOMUNIKASI, INFORMATIKA DAN STATISTIK
NERACA
Per 31 Desember 2022 dan 2021

(Dalam Rupiah)

NO.	URAIAN	2022	2021
1	ASET		
2	ASET LANCAR		
3	Kas Di Kas Daerah	0,00	0,00
4	Kas Dana Kapitasi	0,00	0,00
5	Kas Di Bendahara Penerimaan	0,00	0,00
6	Kas Di Bendahara Pengeluaran	0,00	0,00
7	Piutang Pajak	0,00	0,00
8	Penyisihan Piutang Pajak	0,00	0,00
9	Piutang Pajak Netto	0,00	0,00
10	Piutang Retribusi	52.231.840,00	45.867.840,00
11	Penyisihan Piutang Retribusi	(48.148.539)	(39.742.887,75)
12	Piutang Retribusi Netto	4.083.301,50	6.124.952,25
13	Piutang Dana Bagi Hasil	0,00	0,00
14	Piutang Deviden	0,00	0,00
15	Bagian Lancar Tuntuta Ganti Rugi	0,00	0,00
16	Belanja Dibayar Dimuka	0,00	0,00
17	Persediaan	0,00	0,00
18	Jumlah Aset Lancar (3 s/d 17)	4.083.301,50	6.124.952,25
19	INVESTASI JANGKA PANJANG		
20	Investasi Non Permanen		
21	Dana Bergulir	0,00	0,00
22	Dana bergulir diragukan tertagih	0,00	0,00
23	Jumlah Investasi Non Permanen (21+22)	0,00	0,00
24	Investasi Permanen		
25	Penyertaan Modal Pemerintah Daerah	0,00	0,00
26	Jumlah Investasi Permanen (25)	0,00	0,00
27	Jumlah Investasi Jangka Panjang (23 + 26)	0,00	0,00
28	ASET TETAP		
29	Tanah	127.500.000,00	62.500.000,00
30	Peralatan dan Mesin	9.837.503.607,85	9.648.829.182,77
31	Gedung dan Bangunan	2.354.179.294,12	2.354.179.294,12
32	Jalan, Jaringan dan Instalasi	21.759.244,25	21.759.244,25
33	Aset Tetap Lainnya	395.486.000,00	395.486.000,00
34	Konstruksi Dalam Pengerjaan	0,00	0,00
35	Akumulasi Penyusutan	(6.686.381.417,51)	(4.453.480.976,89)
36	Jumlah Aset Tetap (29 s/d 35)	6.050.046.728,71	8.029.272.744,25
37	ASET LAINNYA		
38	Tuntutan Ganti Rugi	0,00	0,00
39	Aset Tidak Berwujud	1.349.432.275,00	1.349.432.275,00
40	Amortisasi Aset Tak Berwujud	(239.443.277,00)	(176.238.227,56)
41	Aset Tak Berwujud Netto	0,00	0,00
42	Aset Lain-lain	51.199.696,00	50.820.434,00
43	Jumlah Aset Lainnya (38 s/d 42)	1.161.188.694,00	1.224.014.481,44
44	JUMLAH ASET (18 + 27 + 36 + 43)	7.215.318.724,21	9.259.412.177,95

NO.	URAIAN	2022	2021
45	KEWAJIBAN		
46	KEWAJIBAN JANGKA PENDEK		
47	Utang Perhitungan Pihak Ketiga (PFK)	0,00	0,00
48	Pendapatan Diterima Dimuka	0,00	0,00
49	Utang Belanja	0,00	1.294.178,00
50	Utang Jangka Pendek Lainnya	0,00	0,00
51	Jumlah Kewajiban Jangka Pendek (47 s/d 50)	0,00	1.294.178,00
52	JUMLAH KEWAJIBAN (51)	0,00	1.294.178,00
53	EKUITAS		
54	Ekuitas	7.215.318.724,21	9.258.117.999,94
55	JUMLAH KEWAJIBAN DAN EKUITAS DANA (52 + 54)	7.215.318.724,21	9.259.412.177,94



**CATATAN ATAS LAPORAN KEUANGAN
DINAS KOMUNIKASI, INFORMATIKA DAN STATISTIK**

**BAB I
PENDAHULUAN**

1.1 Maksud dan Tujuan Penyusunan Laporan Keuangan SKPD

1.1.1 Maksud Penyusunan Laporan Keuangan

Tujuan umum laporan keuangan adalah menyajikan informasi mengenai posisi keuangan, realisasi anggaran, neraca dan catatan atas laporan keuangan yang bermanfaat bagi para pengguna dalam pengambilan keputusan dan untuk menunjukkan akuntabilitas entitas akuntansi atas sumber daya yang dipercayakan kepadanya, dengan :

- a) Menyediakan informasi mengenai posisi sumber daya ekonomi, kewajiban dan ekuitas dana pemerintah;
- b) Menyediakan informasi mengenai perubahan posisi sumber daya ekonomi, kewajiban dan ekuitas dana pemerintah;
- c) Menyediakan informasi mengenai sumber dana, alokasi dana dan penggunaan sumber daya ekonomi;
- d) Menyediakan informasi mengenai ketaatan realisasi terhadap anggarannya;
- e) Menyediakan informasi mengenai teknis pelaksanaan program/kegiatan dan pendanaannya disesuaikan dengan kebutuhan kasnya;
- f) Menyediakan informasi mengenai potensi sumber daya pemerintah untuk membiayai penyelenggaraan kegiatan;
- g) Menyediakan informasi yang berguna untuk mengevaluasi laporan pelaksanaan kegiatan, kemampuan dan dana yang sudah disediakan dalam anggaran APBD.

Laporan keuangan secara umum bertujuan untuk menyediakan informasi mengenai teknis pencatatan/penatausahaan atas transaksi keuangan dilingkungan SKPD dalam pelaksanaan dan memprediksi besarnya sumber daya yang dibutuhkan untuk operasi yang berkelanjutan, anggaran dan barang-barang investasi yang dikelolanya.

Untuk memenuhi tujuan umum tersebut diatas, maka SKPD Dinas Komunikasi, Informatika dan Statistik berusaha untuk menyajikan informasi secara akuntabel mengenai Laporan Realisasi Anggaran, Neraca dan Catatan atas Laporan Keuangan yang disampaikan kepada Walikota melalui Dinas Pendapatan Pengelolaan

Keuangan dan Aset Daerah yang diselenggarakan berdasarkan sistem pengendalian intern yang memadai sesuai ketentuan perundang-undangan.

Menurut Penetapan Standar Akuntansi Pemerintah 01 Paragraf 13, tanggung jawab penyusunan dan penyajian laporan keuangan berada pada pimpinan entitas dalam hal ini adalah pimpinan SKPD. Dalam lingkup pemerintah daerah yang dimaksud dengan pimpinan instansi adalah setiap kepala Satuan Kerja Perangkat Daerah (SKPD) sebagai entitas akuntansi dan setiap Walikota sebagai entitas pelaporan. Kewajiban dan tanggung jawab penyusunan dan penyajian laporan keuangan untuk setiap kepala SKPD juga dinyatakan dalam Pasal 56 ayat 2 huruf a Undang-Undang Nomor 1 tentang Perbendaharaan Negara, yang berbunyi "*Kepala Satuan Kerja Perangkat Daerah selaku Pengguna Anggaran/Pengguna Barang menyusun dan menyampaikan laporan keuangan yang meliputi laporan realisasi anggaran, neraca dan catatan atas laporan keuangan*".

Laporan keuangan disusun untuk menyediakan informasi yang relevan mengenai realisasi keuangan dari seluruh transaksi yang dilakukan oleh SKPD, selama periode pelaporan.

Laporan keuangan digunakan untuk membandingkan realisasi pendapatan, belanja dan pembiayaan dengan anggaran yang telah ditetapkan untuk menilai kondisi keuangan, mengevaluasi efektifitas pelaksanaan kegiatan dan efisiensi serta membantu menentukan ketaatannya terhadap peraturan perundang-undangan yang berlaku.

SKPD mempunyai kewajiban untuk melaporkan upaya-upaya yang telah dilakukan serta hasil yang dicapai dalam pelaksanaan kegiatan secara sistematis dan terstruktur pada suatu periode pelaporan untuk kepentingan :

a) Akuntabilitas

Mempertanggungjawabkan pengelolaan sumber daya serta pelaksanaan kebijakan yang dipercayakan kepada entitas pelaporan dalam mencapai tujuan yang telah ditetapkan secara periodik.

b) Manajemen

Membantu para pengguna untuk mengevaluasi pelaksanaan kegiatan suatu entitas akuntansi dalam periode pelaporan sehingga memudahkan fungsi perencanaan, pengelolaan dan pengendalian atas seluruh asset, kewajiban dan ekuitas dana pemerintah untuk kepentingan masyarakat.

c) Transparansi

Memberikan informasi keuangan yang terbuka dan jujur kepada masyarakat berdasarkan pertimbangan bahwa masyarakat memiliki hak untuk mengetahui secara terbuka dan menyeluruh atas pertanggungjawaban pemerintah dalam pengelolaan sumber daya yang dipercayakan kepadanya dan ketaatannya pada peraturan perundang-undangan.

d) Keseimbangan antar Generasi (*Intergenerational Equity*)

Membantu para pengguna dalam mengetahui kecukupan penerimaan pemerintah pada periode akuntansi untuk membiayai seluruh pengeluaran yang dialokasikan dan apakah generasi yang akan datang diasumsikan akan ikut menanggung beban pengeluaran tersebut.

Sedangkan prinsip Akuntansi yang diberlakukan di SKPD adalah sebagai berikut :

1) Basis Akuntansi (*Accounting Base*)

Basis akuntansi yang digunakan adalah basis kas untuk pengakuan pendapatan, belanja dan pembiayaan dalam Laporan Relaisasi Anggaran dan basis akrual untuk pengakuan asset, kewajiban dan ekuitas dana dalam neraca.

2) Nilai Historis (*Historical Cost Principle*)

Aset dicatat sebesar pengeluaran kas dan setara kas yang dibayar atau sebesar nilai wajar dari imbalan (*consideration*) untuk memperoleh aset tersebut pada saat perolehan. Kewajiban dicatat sebesar jumlah kas dan setara kas yang diharapkan akan dibayarkan untuk memenuhi kewajiban di masa yang akan datang dalam pelaksanaan kegiatan pemerintah.

3) Prinsip Realisasi (*Realization Principle*)

Pendapatan, belanja, pembiayaan dicatat dan diakui berdasarkan realisasi penerimaan dan pengeluaran kas yang sudah terjadi.

4) Prinsip substansi mengungguli bentuk formal (*Substance Over Form Principle*)

Informasi akuntansi harus dicatat dan disajikan sesuai dengan substansi dan realitas ekonomi, bukan hanya mengikuti aspek formalitasnya.

5) Prinsip Periodisitas (*Periodicity Principle*)

Periode utama untuk pelaporan keuangan yang digunakan adalah tahunan, namun periode semesteran dan bulanan juga diperkenankan.

6) Prinsip Konsistensi (*Consistency Principle*)

Perlakuan akuntansi yang sama diterapkan pada kejadian yang serupa dari periode ke periode oleh suatu entitas pelaporan (prinsip konsistensi internal). Hal ini tidak berarti bahwa tidak boleh terjadi perubahan dari satu metode akuntansi ke metode akuntansi yang lain. Metode akuntansi yang dipakai dapat diubah dengan syarat bahwa metode yang baru diterapkan mampu memberikan informasi yang lebih baik dibanding metode lama. Pengaruh atas perubahan penerapan metode ini diungkapkan dalam Catatan atas Laporan Keuangan.

7) Prinsip Pengungkapan Lengkap (*Full Disclosure Principle*)

Laporan keuangan menyajikan secara lengkap informasi yang dibutuhkan oleh pengguna. Informasi yang dibutuhkan oleh pengguna laporan keuangan dapat ditempatkan pada lembar muka (*on the face*) laporan keuangan atau Catatan atas Laporan Keuangan.

8) Prinsip Penyajian Wajar (*Fair Presentation Principle*)

Laporan Keuangan Pemerintah Daerah harus menyajikan dengan wajar Laporan Keuangan dan Catatan atas Laporan Keuangan.

1.1.2 Tujuan Penyusunan Laporan Keuangan SKPD

Untuk memenuhi tujuan-tujuan tersebut, laporan keuangan SKPD menyediakan informasi mengenai pendapatan-LRA, belanja, pendapatan-LO, beban, asset, kewajiban, ekuitas sebagai suatu entitas akuntansi.

Laporan Keuangan SKPD terdiri dari Laporan Realisasi Anggaran, Laporan Operasional, Neraca, Laporan Perubahan Ekuitas dan Catatan atas Laporan Keuangan.

a) Laporan Realisasi Anggaran

Laporan Realisasi Anggaran menyajikan sumber alokasi dan penggunaan sumber daya ekonomi yang dikelola oleh entitas akuntansi dalam satu periode pelaporan. Laporan Realisasi Anggaran menyajikan sekurang-kurangnya unsur-unsur sebagai berikut :

- Pendapatan
- Belanja
- Surplus/Defisit
- Sisa lebih/kurang pembiayaan anggaran

Laporan Realisasi Anggaran menggambarkan perbandingan antara anggaran dengan realisasinya dalam satu periode akuntansi.

b) Laporan Operasional

Laporan Operasional menyajikan ikhtisar sumber daya ekonomi yang menambah ekuitas dan penggunaannya yang dikelola

oleh pemerintah kota untuk kegiatan penyelenggaraan pemerintahan dalam satu periode pelaporan.

Unsur yang dicakup secara langsung dalam Laporan Operasional terdiri dari pendapatan-LO, beban, transfer, dan pos-pos luar biasa. Masing-masing unsur dapat dijelaskan sebagai berikut:

- 1) Pendapatan-LO (basis akrual) adalah hak pemerintah kota yang diakui sebagai penambah nilai kekayaan bersih.
- 2) Beban adalah kewajiban pemerintah kota yang diakui sebagai pengurang nilai kekayaan bersih.
- 3) Transfer adalah hak penerimaan atau kewajiban pengeluaran uang dari/oleh suatu pemerintah kota dari/kepada pemerintah kota lain, termasuk dana perimbangan dan dana bagi hasil.
- 4) Pos Luar Biasa adalah pendapatan luar biasa atau beban luar biasa yang terjadi karena kejadian atau transaksi yang bukan merupakan operasi biasa, tidak diharapkan sering atau rutin terjadi, dan berada di luar kendali atau pengaruh entitas bersangkutan.

c) Neraca

Neraca menggambarkan posisi keuangan suatu entitas akuntansi mengenai aset, kewajiban dan ekuitas dana pada tanggal tertentu. Setiap entitas akuntansi mengklasifikasikan kewajibannya menjadi kewajiban jangka pendek dan jangka panjang dalam neraca. Setiap entitas akuntansi mengungkapkan setiap pos aset dan kewajiban yang mencakup jumlah-jumlah yang diharapkan akan diterima atau dibayar dalam waktu 12 (dua belas) bulan setelah tanggal pelaporan dan jumlah-jumlah yang diharapkan akan diterima atau dibayar dalam waktu lebih dari 12 (dua belas) bulan.

Neraca mencantumkan sekurang-kurangnya pos-pos sebagai berikut:

- Kas
- Piutang
- Persediaan
- Investasi
- Aset Tetap
- Aset Lainnya
- Kewajiban
- Ekuitas

d) Laporan Perubahan Ekuitas

Laporan Perubahan Ekuitas yang selanjutnya disingkat LPE adalah laporan yang menyajikan informasi mengenai perubahan ekuitas yang

terdiri dari ekuitas awal, surplus/defisit-LO, koreksi dan ekuitas akhir.

e) Catatan atas Laporan Keuangan

Agar dapat digunakan oleh pengguna dalam memahami dan membandingkannya dengan laporan keuangan entitas lainnya, catatan atas laporan keuangan sekurang-kurangnya disajikan dengan susunan sebagai berikut :

- 1) Informasi tentang kebijakan fiscal/keuangan, ekonomi makro, pencapaian target Undang-Undang APBN/ Perda APBD, berikut kendala dan hambatan yang dihadapi dalam pencapaian target;
- 2) Iktisar pencapaian kinerja keuangan selama tahun pelaporan;
- 3) Informasi tentang dasar penyusunan laporan keuangan dan kebijakan-kebijakan akuntansi yang dipilih untuk diterapkan atas transaksi-transaksi dan kejadian-kejadian penting lainnya.

Catatan atas Laporan Keuangan disajikan secara sistematis setiap pos dalam Laporan Realisasi Anggaran, Laporan Operasional, Neraca dan Laporan Perubahan Ekuitas.

1.2 Landasan Hukum Penyusunan Laporan Keuangan SKPD

Landasan Hukum Penyusunan Laporan Keuangan SKPD adalah sebagai berikut:

1. Undang-Undang Nomor 13 Tahun 2002 tentang Pembentukan Kota Bima di Provinsi Nusa Tenggara Barat;
2. Undang-Undang Nomor 17 Tahun 2003 tentang Pengelolaan Keuangan Negara;
3. Undang-Undang Nomor 1 Tahun 2004 tentang Perbendaharaan Negara;
4. Undang-Undang Nomor 33 Tahun 2004 tentang Perimbangan Keuangan antara Pemerintah Pusat dan Pemerintah Daerah;
5. Undang-Undang Nomor 23 Tahun 2021 tentang Pemerintahan Daerah (Lembaran Negara Republik Indonesia Tahun 2021 Nomor 244, Tambahan Lembaran Negara Republik Indonesia Nomor 5587) sebagaimana telah diubah beberapa kali terakhir dengan Undang-Undang Nomor 9 Tahun 2022 tentang Perubahan Kedua atas Undang-Undang Nomor 23 Tahun 2021 tentang Pemerintahan Daerah (Lembaran Negara Republik Indonesia Tahun 2022 Nomor 58, Tambahan Lembaran Negara Republik Indonesia Nomor 5679);
6. Peraturan Pemerintah Nomor 55 Tahun 2005 tentang Dana Perimbangan;
7. Peraturan Pemerintah Nomor 6 Tahun 2006 tentang Pengelolaan Barang Milik Negara/Daerah;

8. Peraturan Pemerintah Nomor 8 Tahun 2006 tentang Laporan Keuangan dan Kinerja Instansi Pemerintah;
9. Peraturan Pemerintah Nomor 71 Tahun 2010 tentang Standar Akuntansi Pemerintahan;
10. Peraturan Pemerintah Nomor 12 Tahun 2019 tentang Pengelolaan Keuangan Daerah;
11. Peraturan Presiden Nomor 12 Tahun 2021 tentang Perubahan atas Peraturan Presiden Nomor 16 Tahun 2018 tentang Pengadaan Barang/Jasa Pemerintah;
12. Peraturan Menteri Dalam Negeri Nomor 77 Tahun 2020 tentang Pedoman Teknis Pengelolaan Keuangan Daerah;
13. Peraturan Menteri Dalam Negeri Nomor 55 Tahun 2008 tentang Tata Cara Penatausahaan dan Penyusunan Laporan Pertanggungjawaban Bendahara serta Penyampaiannya;
14. Peraturan Menteri Dalam Negeri Nomor 64 Tahun 2013 tentang Penerapan Standar Akuntansi Pemerintahan berbasis Acrual pada Pemerintah Daerah;
15. Peraturan Menteri Dalam Negeri Nomor 73 Tahun 2017 tentang Pedoman Penyisihan Piutang dan Penyisihan Dana Bergulir Pada Pemerintah Daerah;
16. Peraturan Daerah Kota Bima Nomor 9 Tahun 2010 tentang Perubahan atas Peraturan Daerah Kota Bima Nomor 6 Tahun 2007 tentang Pokok-pokok Pengelolaan Keuangan Daerah;
17. Peraturan Walikota Bima Nomor 105 Tahun 2021 Tentang Kebijakan Akuntansi Pemerintah Kota Bima;
18. Peraturan Walikota Bima Nomor 2 Tahun 2022 tentang Sistem Akuntansi Pemerintah Kota Bima;
19. Peraturan Walikota Bima Nomor 20 Tahun 2022 Tentang Perubahan Ketiga Peraturan Walikota Bima Nomor 74 Tahun 2021 Tentang Penjabaran Anggaran Pendapatan dan Belanja Daerah Tahun Anggaran 2022.

1.3. Sistematika Penulisan Catatan atas Laporan Keuangan SKPD

Catatan atas Laporan Keuangan Pemerintah Kota Bima ini disajikan dengan sistematika sebagai berikut :

Bab I Pendahuluan

- 1.1. Maksud dan Tujuan Penyusunan Laporan Keuangan SKPD
- 1.2. Landasan Hukum Penyusunan Laporan Keuangan SKPD
- 1.3. Sistematika Penulisan Catatan atas Laporan Keuangan SKPD

Bab II Ekonomi Makro, Kebijakan Keuangan dan Pencapaian Target Kinerja APBD SKPD

2.1. Ekonomi Makro

2.2. Kebijakan Keuangan

2.3. Pencapaian Target Kinerja APBD

Bab III Ikhtisar Pencapaian Kinerja Keuangan SKPD

3.1. Ikhtisar Realisasi Pencapaian Target Kinerja Keuangan SKPD

3.2. Hambatan dan Kendala yang ada dalam Pencapaian Target yang telah ditetapkan

Bab IV Kebijakan Akuntansi

4.1. Entitas Akuntansi/Entitas Pelaporan Keuangan Daerah SKPD

4.2. Basis Akuntansi yang Mendasari Penyusunan Laporan Keuangan SKPD

4.3. Basis Pengukuran yang Mendasari Penyusunan Laporan Keuangan SKPD

Bab V Penjelasan Pos-Pos Laporan Keuangan SKPD

5.1. Penjelasan Pos-pos Laporan Realisasi Anggaran

5.1.1. Pendapatan LRA

5.1.2. Belanja

5.2. Penjelasan Pos-pos Laporan Operasional

4.2.1. Pendapatan-LO

4.2.2. Beban

5.3. Penjelasan Pos-pos Laporan Perubahan Ekuitas

5.3.1. Perubahan Ekuitas

5.4. Penjelasan Pos-pos Neraca

5.4.1. Aset

5.4.2. Kewajiban

5.4.3. Ekuitas

5.5. Kebijakan Akuntansi Tertentu

Bab VI Penjelasan Atas Informasi-informasi Non Keuangan SKPD

Bab VII Penutup

Lampiran-Lampiran

Lampiran 1 Laporan Realisasi Anggaran Per Rincian Obyek

Lampiran 2 Laporan Piutang Pajak

Lampiran 6 Laporan Piutang Retribusi

Lampiran 7 Laporan Berita Acara Stock Opname Barang

Lampiran 8 Laporan Persediaan

Lampiran 9 Laporan Aset Tetap

Lampiran 10 Laporan Aset Lain-Lain

Lampiran 11 Berita Acara Rekonsiliasi Aset Tetap dan Aset Lain-lain

BAB II

EKONOMI MAKRO, KEBIJAKAN KEUANGAN DAN PENCAPAIAN TARGET KINERJA APBD SKPD

2.1 Ekonomi Makro

Pertumbuhan ekonomi yang tinggi dan stabil merupakan salah satu indikator keberhasilan pembangunan di bidang ekonomi. Berbagai kebijakan dilakukan pemerintah untuk mencapai pertumbuhan ekonomi yang setinggi-tingginya untuk kemakmuran rakyat. Pertumbuhan ekonomi suatu daerah tercermin dari laju pertumbuhan PDRB berdasarkan dasar harga konstan. Penggunaan PDRB atas dasar harga konstan dimaksudkan untuk mengetahui pertumbuhan riil produksi barang dan jasa tanpa dipengaruhi oleh variabel perubahan harga.

Meningkatnya pertumbuhan ekonomi suatu wilayah tidak hanya dipengaruhi oleh besarnya peranan tiap sektor dalam pembentukan PDRB, tetapi juga dipengaruhi oleh laju pertumbuhan masing-masing sektor utamanya yaitu laju pertumbuhan sektor-sektor yang memiliki kontribusi cukup besar dalam pembentukan PDRB.

2.2 Kebijakan Keuangan

a. Pendapatan Daerah

Memperhatikan potensi yang masih akan dihadapi pada Tahun 2022, maka sasaran pendapatan daerah yang ditetapkan adalah meningkatnya PAD dan penerimaan daerah lainnya, yang tercermin dari adanya peningkatan realisasi penerimaan PAD sebesar% dari Rp..... (2022), dibandingkan dengan realisasi untuk tahun anggaran 2021 sebesar Rp..... Terkait gambaran proyeksi pendapatan di atas, maka pendapatan daerah yang merupakan unsur penting dalam mendukung penyediaan kebutuhan belanja daerah diharapkan dapat memanfaatkan momentum pertumbuhan ekonomi yang akan memberikan konsekuensi logis bagi peningkatan potensi penerimaan daerah. Selain itu, perlu tetap dihindari upaya peningkatan penerimaan pajak dan retribusi daerah yang akan menambah beban masyarakat dan dapat menimbulkan distorsi ekonomi baik jangka pendek maupun jangka panjang.

b. Belanja Daerah

1. Pada sisi belanja daerah, dana yang disediakan akan digunakan untuk mendukung pelaksanaan program RPJM Daerah sebesar Rp..... dan dialokasikan untuk belanja non program sebesar Rp.....
2. Sehubungan dengan aspek belanja daerah ini, maka penggunaan belanja daerah diharapkan dapat lebih diarahkan dalam mendukung peningkatan nilai tambah sektor-sektor ekonomi yang akan memberikan kontribusi yang besar bagi pertumbuhan ekonomi daerah dan penyerapan tenaga kerja sebagai upaya untuk turut meningkatkan ekonomi daerah dan penyerapan tenaga kerja sebagai upaya untuk turut meningkatkan perluasan lapangan kerja guna menurunkan angka kemiskinan. Beberapa sektor tersebut adalah sektor perdagangan-hotel-restoran, sektor pengangkutan-komunikasi dan sektor jasa-jasa.
3. Penggunaan belanja juga harus dapat meningkatkan kuantitas dan kualitas kebutuhan dasar masyarakat (pendidikan, kesehatan, perumahan dan permukiman), penanggulangan masalah sosial, menjaga kelayakan penyediaan fasilitas umum dan fasilitas sosial.
4. Keseluruhan upaya penggunaan belanja sebagaimana tersebut diatas harus tetap dalam koridor pencapaian sasaran pembangunan daerah dan pelaksanaan program daerah yang telah tertuang dalam target APBD tahun 2022.

2.3 Indikator Pencapaian Target Kinerja APBD

Realisasi penerimaan pendapatan Asli Daerah tahun 2022 sebesar Rp.182.710.440,00 atau lebih rendah sebesar Rp.5.027.560,00 (2,68%) dari target yang ditetapkan sebesar Rp.187.738.000,00.

Realisasi belanja tahun 2022 sebesar Rp. 7.661.960.545,00 dari yang ditargetkan sebesar Rp. 7.832.283.311,00, sehingga masih terdapat sisa anggaran sebesar Rp.170.322.766 (2,17%). Hal tersebut terjadi karena adanya efisiensi dalam pengeluaran total belanja secara umum yang mencakup belanja operasi, belanja modal dan belanja tak terduga.

Realisasi pendapatan di kurangi belanja pada tahun 2022 mengalami surplus/defisit sebesar Rp. (7.479.250.105,00) sehingga diperoleh Sisa Lebih/Kurang Pembiayaan Anggaran (SILPA/SIKPA) sebesar Rp. (7.479.250.105,00)

BAB III

IKTISAR PENCAPAIAN KINERJA KEUANGAN SKPD

3.1. Ikhtisar Realisasi Pencapaian Target Kinerja Keuangan

Ikhtisar pencapaian kinerja SKPD merupakan gambaran dari persentase tingkat pencapaian suatu program dan kegiatan SKPD selaku entitas akuntansi baik secara fisik maupun keuangan. Dari data tersebut dapat diketahui kinerja dari suatu entitas akuntansi atau SKPD dalam mengelola dan memanfaatkan anggaran yang tersedia dalam DPPA –SKPD masing-masing.

Secara umum dapat diketahui bahwa dalam pengelolaan dan pemanfaatan anggaran yang tersedia dalam DPPA bila dinilai secara fisik rata-rata pencapaian kinerjanya mencapai 100%, hal ini tentu tidak terlepas dari dukungan sumber dana dalam APBD dan ketersediaan Sumber Daya Manusia (SDM) yang memadai. Akan tetapi realisasi keuangan untuk membiayai masing-masing program dan kegiatannya kurang dari 100%, hal ini disebabkan ada dana/sisa anggaran dari belanja modal, belanja barang serta belanja pegawai berupa belanja gaji sebagai bentuk penghematan dan merupakan prestasi bagi SKPD dalam memanfaatkan anggaran secara optimal.

Realisasi Anggaran Pendapatan dan Belanja Daerah (APBD) Dinas Komunikasi, Informatika dan Statistik Kota Bima Tahun 2022 dan 2021 secara rinci dapat dilihat pada tabel berikut:

Tabel 3.1
Ringkasan Anggaran dan Realisasi Pendapatan dan Belanja Tahun 2022

No	Komponen	Tahun 2022 (Rp)		%
		Anggaran	Realisasi	
	Pendapatan	187.738.000,00	182.710.440,00	97,32
	Pendapatan Asli Daerah	187.738.000,00	182.710.440,00	97,32
	Pendapatan Retribusi Daerah	187.738.000,00	181.374.000,00	96,61
	Lain-lain Pendapatan Asli Daerah yang Sah	0,00	1.336.440,00	100,00
	Belanja Daerah	7.832.283.311,00	7.661.960.545,00	97,83
	Belanja Operasi	7.594.583.311,00	7.436.464.545,00	97,92
	Belanja Pegawai	4.007.701.569,00	3.909.718.481,00	97,56
	Belanja Barang dan Jasa	3.516.881.742,00	3.506.746.064,00	99,71
	Belanja Hibah	70.000.000,00	20.000.000,00	28,57
	Belanja Modal	237.700.000,00	225.496.000,00	94,87
	Belanja Peralatan dan Mesin	237.700.000,00	225.496.000,00	94,87
	Jumlah Belanja	7.832.283.311,00	7.661.960.545,00	97,83
	Surplus / (Defisit)	(7.644.545.311,00)	(7.479.250.105,00)	97,84
	SILPA	(7.644.545.311,00)	(7.479.250.105,00)	97,84

Tabel 3.2
Ringkasan Anggaran dan Realisasi Pendapatan dan Belanja Tahun 2021

No	Komponen	Tahun 2021 (Rp)		%
		Anggaran	Realisasi	
	Pendapatan	197.284.000,00	187.738.000,00	95,16
	Pendapatan Asli Daerah	197.284.000,00	187.738.000,00	95,16
	Pendapatan Retribusi Daerah	197.284.000,00	187.738.000,00	95,16
	Belanja Daerah	9.016.427.145,00	8.315.823.608,00	92,23
	Belanja Operasi	7.727.759.995,00	7.432.929.118,00	96,18
	Belanja Pegawai	3.797.154.299,00	3.768.684.254,00	99,25
	Belanja Barang dan Jasa	3.870.605.696,00	3.624.244.864,00	93,64
	Belanja Hibah	60.000.000,00	40.000.000,00	66,67
	Belanja Modal	1.288.667.150,00	882.894.490,00	68,51
	Belanja Peralatan dan Mesin	1.288.667.150,00	882.894.490,00	68,51
	Jumlah Belanja	9.016.427.145,00	8.315.823.608,00	92,23
	Surplus / (Defisit)	(8.819.143.145,00)	(8.128.085.608,00)	92,16
	SILPA	(8.819.143.145,00)	(8.128.085.608,00)	92,16

Ikhtisar pencapaian kinerja SKPD berdasarkan program dan kegiatan tahun 2022 adalah sebagai berikut :

No	Program / Kegiatan	Anggaran	Realisasi	Lebih/ (kurang)	%
a.	PROGRAM PENUNJANG URUSAN PEMERINTAHAN DAERAH KABUPATEN/KOTA	5.505.581.711,00	5.398.745.074,00	873.298,00	98,06
1	Perencanaan, Penganggaran, dan Evaluasi Kinerja Perangkat Daerah	64.683.200,00	64.246.551,00	436.649,00	99,32
	Penyusunan Dokumen Perencanaan Perangkat Daerah	26.052.000,00	25.615.351,00	436.649,00	98,32
	Koordinasi dan Penyusunan Dokumen RKA-SKPD	4.221.500,00	4.221.500,00	0,00	100,00
	Koordinasi dan Penyusunan Dokumen Perubahan RKA-SKPD	4.157.900,00	4.157.900,00	0,00	100,00
	Koordinasi dan Penyusunan DPA-SKPD	4.066.000,00	4.066.000,00	0,00	100,00
	Koordinasi dan Penyusunan Perubahan DPA-SKPD	4.152.000,00	4.152.000,00	0,00	100,00
	Koordinasi dan Penyusunan Laporan Capaian Kinerja dan Ikhtisar Realisasi Kinerja SKPD	22.033.800,00	22.033.800,00	0,00	100,00
2	Administrasi Keuangan Perangkat Daerah	4.008.410.669,00	3.910.427.581,00	97.983.088	97,56
	Penyediaan Gaji dan Tunjangan ASN	3.848.851.569,00	3.750.868.481	97.983.088	97,45
	Pelaksanaan Penatausahaan dan Pengujian/Verifikasi Keuangan SKPD	150.708.000,00	150.708.000,00	0,00	100,00
	Koordinasi dan Penyusunan Laporan Keuangan Akhir Tahun SKPD	5.703.000,00	5.703.000,00	0,00	100,00
	Penyusunan Pelaporan dan Analisis Prognosis Realisasi Anggaran	3.148.100,00	3.148.100,00	0,00	100,00
3	Administrasi Umum Perangkat Daerah	544.047.000,00	543.643.960,00	403.040,00	99,93

	Penyediaan Komponen Instalasi Listrik/Penerangan Bangunan Kantor	15.040.800,00	14.990.800	50.000,00	99,67
	Penyediaan Peralatan dan Perlengkapan Kantor	5.570.000,00	5.570.000,00	0,00	100,00
	Penyediaan Bahan Logistik Kantor	68.010.000,00	67.822.000,00	188.000,00	99,72
	Penyediaan Barang Cetak dan Penggandaan	56.081.200,00	56.081.200,00	0,00	100,00
	Penyediaan Bahan Bacaan dan Peraturan Perundang - undangan	73.300.000,00	73.300.000,00	0,00	100,00
	Penyelenggaraan Rapat Koordinasi dan Konsultasi SKPD	326.045.000,00	325.879.960,00	165.040,00	99,95
4	Penyediaan Jasa Penunjang Urusan Pemerintahan Daerah	790.117.992,00	783.776.482,00	6.341.510,00	99,20
	Penyediaan Jasa Surat Menyurat	197.830.000,00	197.830.000,00	0,00	100,00
	Penyediaan Jasa Komunikasi, Sumber Daya Air dan Listrik	527.103.392,00	520.776.882,00	6.326.510,00	98,80
	Penyediaan Jasa Peralatan dan Perlengkapan Kantor	12.510.000,00	12.495.000,00	15.000,00	99,88
	Penyediaan Jasa Pelayanan Umum Kantor	52.674.600,00	52.674.600,00	0,00	100,00
5	Pemeliharaan Barang Milik Daerah Penunjang Urusan Pemerintahan Daerah	98.322.850,00	96.650.500,00	1.672.350,00	98,19
	Penyediaan Jasa Pemeliharaan, Biaya Pemeliharaan, Pajak, dan Perizinan Kendaraan Dinas Operasional atau Lapangan	62.907.850,00	61.235.500,00	1.672.350,00	97,34
	Pemeliharaan/Rehabilitasi Gedung Kantor dan Bangunan Lainnya	29.415.000,00	29.415.000,00	0,00	100,00
	Pemeliharaan/Rehabilitasi Gedung Kantor dan Bangunan Lainnya	6.000.000,00	6.000.000,00	0,00	100,00
	b. PROGRAM INFORMASI DAN KOMUNIKASI PUBLIK	1.252.892.500,00			
1	Pengelolaan Informasi dan Komunikasi Publik Pemerintah Daerah Kabupaten/Kota	1.252.892.500,00	1.190.801.800,00	62.090.700,00	95,04
1	Perumusan Kebijakan Teknis Bidang Informasi dan Komunikasi Publik	23.768.000,00	23.768.000	0,00	100,00
2	Pengelolaan Konten dan Perencanaan Media Komunikasi Publik	16.075.500,00	16.064.550,00	10.950,00	99,93
3	Pengelolaan Media Komunikasi Publik	74.262.300,00	62.212.000,00	12.050.300,00	83,77
4	Layanan Hubungan Media	1.042.358.000,00	992.358.000,00	50.000.000,00	95,20
5	Penguatan Kapasitas Sumber Daya Komunikasi Publik	16.872.800,00	16.872.800,00	0,00	100,00
6	Penguatan Tata Kelola Komisi Informasi di Daerah	39.261.900,00	39.258.450,00	3.450,00	99,99
7	Penyelenggaraan Hubungan Masyarakat, Media dan Kemitraan Komunitas	40.294.000,00	40.268.000,00	26.000,00	99,94
	c. PROGRAM APLIKASI INFORMATIKA	729.755.600,00	728.784.166,00	971.434,00	99,87
1	Pengelolaan e-government Di Lingkup Pemerintah Daerah Kabupaten/Kota	729.755.600,00	728.784.166,00	971.434,00	99,87

1	Pengelolaan Pusat Data Pemerintahan Daerah	44.920.000,00	44.911.312,00	8.688,00	99,98
2	Penyelenggaraan Sistem Komunikasi Intra Pemerintah Daerah	48.536.000,00	48.459.955,00	76.045,00	99,84
3	Pengembangan Aplikasi dan Proses Bisnis Pemerintahan Berbasis Elektronik	343.414.000,00	342.827.200,00	586.800,00	99,83
4	Penyelenggaraan Sistem Penghubung Layanan Pemerintah	47.538.000,00	47.527.099,00	10.901,00	99,98
5	Pengembangan dan Pengelolaan Ekosistem Kabupaten/Kota Cerdas dan Kota Cerdas	218.457.000,00	218.418.000,00	39.000,00	99,98
6	Pengembangan dan Pengelolaan Sumber Daya Teknologi Informasi dan Komunikasi Pemerintah Daerah	26.890.600,00	26.640.600,00	250.000,00	99,07
d. PROGRAM PENYELENGGARAAN STATISTIK SEKTORAL		183.840.000,00	183.782.665,00	57.335,00	99,97
1	Penyelenggaraan Statistik Sektoral di Lingkup Daerah Kabupaten/Kota	183.840.000,00	183.782.665,00	57.335,00	99,97
1	Koordinasi dan Sinkronisasi Pengumpulan, Pengolahan, Analisis dan Diseminasi Data Statistik Sektoral	92.794.000,00	92.775.022,00	18.978,00	99,98
2	Membangun Metadata Statistik Sektoral	60.603.000,00	60.583.000,00	20.000,00	99,97
3	Pengembangan Infrastruktur	30.443.000,00	30.424.643,00	18.357,00	99,94
e. PROGRAM PENYELENGGARAAN PERSANDIAN UNTUK PENGAMANAN INFORMASI		160.213.500,00	159.846.840,00	366.660,00	99,77
1	Penyelenggaraan Persandian untuk Pengamanan Informasi Pemerintah Daerah Kabupaten/Kota	85.249.500,00	84.990.600,00	258.900,00	99,70
1	Penetapan Kebijakan Tata Kelola Keamanan Informasi dan Jaring Komunikasi Sandi Pemerintah Daerah Kabupaten/Kota	10.222.000,00	10.208.000,00	14.000,00	99,86
2	Pelaksanaan Analisis Kebutuhan dan Pengelolaan Sumber Daya Keamanan Informasi Pemerintah Daerah Kabupaten/Kota	40.129.000,00	40.020.100,00	108.900,00	99,73
3	Pelaksanaan Keamanan Informasi Pemerintahan Daerah Kabupaten /Kota Berbasis Elektronik dan Non Elektronik	21.204.000,00	21.084.000,00	120.000,00	99,43
4	Penyediaan Layanan Keamanan Informasi Pemerintah Daerah Kabupaten/Kota	13.694.500,00	13.678.500,00	16.000,00	99,88
2	Penetapan Pola Hubungan Komunikasi Sandi Antar Perangkat Daerah Kabupaten/Kota	74.964.000,00	74.856.240,00	107.760,00	99,86
1	Operasionalisasi Jaring Komunikasi Sandi Pemerintah Daerah Kabupaten/Kota	74.964.000,00	74.856.240,00	107.760,00	99,86

2.2 Faktor Pendukung dan Penghambat yang Ada dalam Pencapaian Target yang Telah Ditetapkan

a. Faktor Pendukung dalam Pencapaian Target yang Telah Ditetapkan

Faktor Pendukung yang utama dalam Pencapaian Target adalah karena peran dan dukungan perangkat organisasi yang cukup tinggi sehingga membuat kinerja pelaksanaan program dan kegiatan dapat terealisasi sebagaimana diharapkan, disamping itu ada faktor-faktor lain seperti Kelengkapan peralatan kantor yang memadai sehingga mendukung kelancaran setiap kegiatan dan adanya Sumber daya manusia pada sekretariat yang bisa diandalkan sehingga mempermudah dalam merealisasikan setiap kegiatan yang telah direncanakan.

b. Faktor penghambat dalam Pencapaian Target yang Telah Ditetapkan

Kalau dilihat dari realisasi anggaran yang mencapai 97,83% realisasi dari belanja langsung dan tidak langsung. maka sangat kecil adanya faktor penghambat terhadap pencapaian target yang telah ditetapkan.

BAB IV
KEBIJAKAN AKUNTANSI

4.1 Entitas Akuntansi/Entitas Pelaporan Keuangan Daerah SKPD

- a. Entitas Pelaporan adalah Pemerintah Daerah yang terdiri atas satu atau lebih entitas akuntansi yang menurut ketentuan peraturan perundang-undangan wajib menyampaikan laporan keuangan.
- b. Penyusunan Laporan Keuangan entitas akuntansi sebagaimana dimaksud diatas dilaksanakan oleh Satuan Kerja Perangkat Daerah (SKPD) dan Satuan Kerja Pengelola Keuangan Daerah (SKPKD).
- c. Entitas Akuntansi adalah unit pemerintah pengguna anggaran/penggunaan barang dan oleh karenanya wajib menyelenggarakan akuntansi dan menyusun laporan keuangan untuk digabungkan pada entitas pelaporan.

4.2 Basis Akuntansi yang mendasari Penyusunan Laporan Keuangan SKPD

Basis akuntansi yang digunakan dalam laporan keuangan ini adalah basis kas untuk pengakuan pendapatan, belanja, dan pembiayaan dalam Laporan Realisasi Anggaran dan basis akrual untuk pengakuan aset, kewajiban, dan ekuitas dana dalam Neraca.

4.3 Basis Pengukuran yang mendasari Penyusunan Laporan Keuangan SKPD

a. Pendapatan-LRA

- 1) Pendapatan adalah semua penerimaan Rekening Kas Umum Daerah yang menambah Saldo Anggaran Lebih dalam periode tahun anggaran yang bersangkutan yang menjadi hak pemerintah, dan tidak perlu dibayar kembali oleh pemerintah.
- 2) Pendapatan-LRA diklasifikasikan menurut jenis pendapatan. Klasifikasi atas Pendapatan-LRA dirinci lebih lanjut pada Bagan Akun Standar.
- 3) Saldo Anggaran Lebih adalah gunggung saldo yang berasal dari akumulasi SiLPA/SiKPA tahun-tahun anggaran sebelumnya dan tahun berjalan serta penyesuaian lain yang diperkenankan.
- 4) Pendapatan-LRA diakui pada saat:
 - Pendapatan telah diterima pada Rekening Kas Umum Daerah. Pada akhir periode pelaporan, jika terdapat pendapatan yang dipungut oleh/disetor kepada Bendahara Penerimaan SKPD namun belum disetorkan ke Kas Umum Daerah tidak diakui sebagai pendapatan LRA;
 - Diterima di SKPD;

- Diterima entitas lain diluar pemerintah daerah atas nama BUD;
- Pendapatan telah diterima oleh BLUD dan digunakan langsung tanpa disetor ke Rekening Kas Umum Daerah, dengan syarat entitas penerima wajib melaporkannya kepada BUD untuk dicatat sebagai pendapatan daerah;
- Pendapatan yang diterima oleh Bendahara Penerimaan namun belum dianggarkan dalam APBD, tetap disetorkan ke kas daerah sesuai dengan jenis pendapatan yang diterima dan dilaporkan dalam LRA dengan target anggaran pendapatan sebesar nol. Atas setoran pendapatan tersebut diakui menambah pendapatan di SKPD pemungut dan penyeter;
- Hasil atas investasi jangka pendek yang kurang dari 3 (tiga) bulan berupa bunga deposito diakui menambah pendapatan bunga;
- Hasil atas investasi jangka pendek yang berusia 3-12 bulan, dan hasil investasi berupa obligasi diakui menambah pendapatan bunga;
- Bila terdapat aset tetap/lainnya yang dijual oleh Pemerintah Kota Bima, maka atas hasil penjualan tersebut diakui sebagai pendapatan dari hasil penjualan aset daerah yang tidak dipisahkan. Atas uang jaminan pemeliharaan atau perbaikan atau uang retensi, diakui Pendapatan LRA ketika pihak ketiga dinyatakan tidak memenuhi janji sesuai dengan kontrak yang di sepakati dengan Pemerintah Kota Bima;
- Pengembalian yang sifatnya normal dan berulang (*recurring*) atas penerimaan pendapatan yang terjadi pada periode sebelumnya maupun periode berjalan dibukukan sebagai pengurang Pendapatan LRA;
- Koreksi dan pengembalian yang sifatnya tidak berulang (*nonrecurring*) atas penerimaan Pendapatan LRA yang terjadi pada periode penerimaan pendapatan dibukukan sebagai pengurang Pendapatan LRA pada periode yang sama;
- Koreksi dan pengembalian yang sifatnya tidak berulang (*nonrecurring*) atas penerimaan Pendapatan LRA yang terjadi pada periode sebelumnya dibukukan sebagai pengurang Saldo Anggaran Lebih pada periode ditemukannya koreksi dan pengembalian tersebut. Dalam LRA, pembayaran restitusi (pengembalian kelebihan bayar) pendapatan tersebut oleh Pemerintah Kota Bima dilakukan dengan SP2D LS dengan menggunakan akun Belanja Tak Terduga;

- Pendapatan yang berasal dari hibah langsung dalam/luar negeri yang digunakan untuk mendanai pengeluaran entitas telah diterima, dengan syarat entitas penerima wajib melaporkannya kepada BUD;
 - Pendapatan yang diterima entitas lain diluar entitas pemerintah berdasarkan otoritas yang diberikan oleh BUD, dan BUD mengakuinya sebagai pendapatan.
- 5) Pendapatan-LRA disajikan dalam Laporan Realisasi Anggaran (LRA) dengan basis kas sesuai dengan klasifikasi dalam BAS.

b. Belanja

- 1) Belanja adalah semua pengeluaran dari Rekening Kas Umum Daerah dan Bendahara Pengeluaran yang mengurangi Saldo Anggaran Lebih dalam periode tahun anggaran bersangkutan yang tidak akan diperoleh pembayarannya kembali oleh pemerintah.
- 2) Belanja diakui pada saat terjadinya pengeluaran dari Rekening Kas Umum Daerah.
- 3) Khusus pengeluaran melalui bendahara pengeluaran pengakuannya terjadi pada saat pertanggungjawaban atas pengeluaran tersebut disahkan oleh unit yang mempunyai fungsi perbendaharaan dengan terbitnya SP2D GU atau SP2D Nihil.
- 4) Dalam hal badan layanan umum, belanja diakui dengan mengacu pada peraturan perundangan yang mengatur mengenai badan layanan umum.
- 5) Belanja daerah diklasifikasikan menurut Klasifikasi organisasi, yaitu mengelompokkan belanja berdasarkan organisasi atau Satuan Kerja Perangkat Daerah (SKPD) Pengguna Anggaran dan Klasifikasi ekonomi, yaitu mengelompokkan belanja berdasarkan jenis belanja untuk melaksanakan suatu aktivitas.
- 6) Belanja menurut klasifikasi ekonomi secara terinci ada dalam Bagan Akun Standar
- 7) Realisasi belanja dilaporkan sesuai dengan klasifikasi yang ditetapkan dalam dokumen pelaksanaan anggaran.
- 8) Penerimaan kembali belanja yang terjadi pada periode pengeluaran belanja dibukukan sebagai pengurang belanja pada periode yang sama.
- 9) Karena adanya perbedaan klasifikasi menurut peraturan perundangan tentang Pengelolaan Keuangan Daerah dengan yang tertuang dalam Peraturan Pemerintah Nomor 71 tahun 2010 tentang Standar Akuntansi Pemerintahan, maka entitas akuntansi dan pelaporan harus membuat konversi untuk klasifikasi belanja yang

akan dilaporkan dalam laporan muka laporan realisasi anggaran (LRA).

- 10) Setelah dilakukan konversi maka klasifikasi berdasarkan pada klasifikasi ekonomi (jenis belanja), organisasi, dan fungsi.
- 11) Belanja disajikan dalam Laporan Realisasi Anggaran (LRA) sesuai dengan klasifikasi ekonomi, yaitu: Belanja Operasi, Belanja Modal, dan Belanja Tak Terduga dan dijelaskan dalam Catatan atas Laporan Keuangan.
- 12) Perlu diungkapkan juga mengenai pengeluaran belanja tahun berkenaan setelah tanggal berakhirnya tahun anggaran, penjelasan sebab-sebab tidak terserapnya anggaran belanja daerah, referensi silang antar akun belanja modal dengan penambahan aset tetap, penjelasan kejadian luar biasa dan informasi lainnya yang dianggap perlu.
- 13) Hal-hal yang perlu diungkapkan sehubungan dengan belanja antara lain:
 - Pengeluaran belanja tahun berkenaan setelah tanggal berakhirnya tahun anggaran.
 - Penjelasan sebab-sebab tidak terserapnya target realisasi belanja daerah.
 - Konversi yang dilakukan akibat perbedaan klasifikasi belanja yang didasarkan pada peraturan perundangan tentang Pengelolaan Keuangan Daerah, dengan yang didasarkan pada PP No. 71 tahun 2010 tentang Standar Akuntansi Pemerintahan.
 - Penjelasan kejadian luar biasa dan informasi lainnya yang diperlukan.
- 14) Belanja diukur dan disajikan dalam mata uang rupiah. Apabila pengeluaran kas atas belanja dalam mata uang asing, maka pengeluaran tersebut dijabarkan dan dinyatakan dalam mata uang rupiah. Penjabaran mata uang asing tersebut menggunakan kurs tengah Bank Indonesia pada tanggal transaksi.

c. Pembiayaan

- 1) Pembiayaan (*financing*) adalah seluruh transaksi keuangan pemerintah daerah, baik penerimaan maupun pengeluaran, yang perlu dibayar atau akan diterima kembali baik pada tahun anggaran bersangkutan maupun tahun-tahun anggaran berikutnya, yang dalam penganggaran pemerintah daerah terutama dimaksudkan untuk menutup defisit atau memanfaatkan surplus anggaran.

- 2) Pembiayaan diklasifikasikan menjadi penerimaan pembiayaan yang dirinci lagi menurut sumber pembiayaan, dan pengeluaran-pengeluaran pembiayaan daerah dan dirinci lagi menurut jenis pengeluaran pembiayaan.
- 3) Penerimaan pembiayaan meliputi: SiLPA tahun anggaran sebelumnya, Pencairan dana cadangan, Hasil penjualan kekayaan daerah yang dipisahkan, Penerimaan pinjaman, Penerimaan kembali pemberian pinjaman dan Penerimaan piutang daerah, dan Penerimaan pembiayaan daerah lain yang sah.
- 4) Pengeluaran pembiayaan adalah semua pengeluaran-pengeluaran Rekening Kas Umum Daerah antara lain berupa: Pembentukan dana cadangan, Penyertaan modal (investasi) daerah, Pembayaran pokok utang, dan Pemberian pinjaman daerah.
- 5) Penerimaan pembiayaan diakui pada saat diterima pada Rekening Kas Umum Daerah.
- 6) Penerimaan pembiayaan yang bersumber dari penggunaan SiLPA merupakan penerimaan pembiayaan yang berasal dari sisa perhitungan APBD periode sebelumnya. Penggunaan SiLPA diakui pada saat perda tentang perhitungan APBD tahun sebelumnya telah disahkan oleh DPRD.
- 7) Pengeluaran pembiayaan diakui pada saat dikeluarkan dari Rekening Kas Umum Daerah.
- 8) Pemberian dana bergulir untuk kelompok masyarakat yang mengurangi rekening kas umum daerah dalam APBD dikelompokkan pada Pengeluaran Pembiayaan, dan penerimaan dana bergulir dari kelompok masyarakat yang menambah rekening kas umum daerah dalam APBD dikelompokkan pada Penerimaan Pembiayaan.
- 9) Apabila mekanisme pengembalian dan penyaluran dana tersebut dilakukan melalui rekening Kas Umum Daerah, maka dana tersebut sejatinya merupakan piutang. Bagian yang jatuh tempo dalam satu tahun disajikan sebagai piutang dana bergulir, dan yang jatuh tempo lebih dari 12 (dua belas) bulan disajikan sebagai investasi jangka panjang.
- 10) Dana bergulir yang mekanisme pengembalian dan penyaluran kembali dana bergulir yang dilakukan oleh entitas akuntansi/badan layanan umum daerah yang dilakukan secara langsung (tidak melalui rekening kas umum daerah), seluruh dana tersebut disajikan sebagai investasi jangka panjang, dan tidak dianggarkan dalam penerimaan dan/atau pengeluaran pembiayaan.

- 11) Transaksi dalam mata uang asing harus dibukukan dalam mata uang rupiah dengan menjabarkan jumlah mata uang asing tersebut menurut kurs tengah Bank Indonesia pada tanggal transaksi.
- 12) Pembiayaan disajikan dalam Laporan Realisasi Anggaran sebagai bagian dari upaya Pemerintah Kota Bima untuk memanfaatkan surplus anggaran dan menggali sumber dana untuk menutupi defisit anggaran.

d. Pendapatan-LO

- 1) Pendapatan-LO adalah hak pemerintah daerah yang diakui sebagai penambah ekuitas dalam periode tahun anggaran yang bersangkutan dan tidak perlu dibayar kembali.
- 2) Pendapatan-LO diakui pada saat Timbulnya hak atas pendapatan (earned) atau Pendapatan direalisasi yaitu aliran masuk sumber daya ekonomi (*realized*).
- 3) Dalam hal Badan Layanan Umum Daerah, pendapatan-LO diakui dengan mengacu pada peraturan perundangan yang mengatur mengenai Badan Layanan Umum.
- 4) Pendapatan-LO pada PPKD meliputi: pendapatan transfer dan Lain-Lain Pendapatan Daerah yang Sah.
- 5) Pendapatan-LO pada SKPD meliputi: PAD Melalui Penetapan, PAD Tanpa Penetapan, dan PAD dari Hasil Eksekusi Jaminan.
- 6) PAD melalui penetapan ini diartikan sebagai perolehan pendapatan yang menjadi hak Pemerintah Kota Bima yang disahkan dengan penetapan.
- 7) PAD tanpa Penetapan adalah pendapatan yang menjadi hak Pemerintah Kota Bima tanpa didahului dengan penetapan secara resmi yang dikirimkan ke Pemerintah Kota Bima karena proses bisnis yang tidak memungkinkan.
- 8) Pendapatan-LO disajikan dalam Laporan Operasional (LO) sesuai dengan klasifikasi dalam BAS. Rincian dari Pendapatan dijelaskan dalam Catatan atas Laporan Keuangan (CaLK) sesuai dengan klasifikasi sumber pendapatan.

e. Beban

- 1) Beban adalah penurunan manfaat ekonomi atau potensi jasa dalam periode pelaporan yang menurunkan ekuitas, yang dapat berupa pengeluaran atau konsumsi aset atau timbulnya kewajiban.
- 2) Beban diakui saat: timbulnya kewajiban, terjadinya konsumsi asset, terjadinya penurunan manfaat ekonomi atau potensi jasa

- 3) Pengakuan beban pada periode berjalan di Pemerintah Kota Bima dilakukan bersamaan dengan pengeluaran kas yaitu pada saat diterbitkannya SP2D belanja, kecuali pengeluaran belanja modal. Sedangkan pengakuan beban pada saat penyusunan laporan keuangan dilakukan penyesuaian.
- 4) Beban dengan mekanisme LS akan diakui berdasarkan terbitnya dokumen Surat Perintah Pencairan Dana (SP2D) LS atau diakui bersamaan dengan pengeluaran kas dan dilakukan penyesuaian pada akhir periode akuntansi.
- 5) Beban dengan mekanisme UP/GU/TU akan diakui berdasarkan bukti pengeluaran beban telah disahkan oleh Pengguna Anggaran pada saat Pertanggungjawaban (SPJ) atau diakui bersamaan dengan pengeluaran kas dari bendahara pengeluaran dan dilakukan penyesuaian pada akhir periode akuntansi.
- 6) Pada saat penyusunan laporan keuangan harus dilakukan penyesuaian terhadap pengakuan beban, yaitu: Beban Pegawai, Beban Barang dan Jasa, Beban Penyusutan dan amortisasi, Beban Penyisihan Piutang, Beban Bunga, dan Beban Transfer.

f. Aset/Aktiva

Aset adalah sumber daya ekonomi yang dikuasai dan/atau dimiliki oleh pemerintah sebagai akibat dari peristiwa masa lalu dan dari mana manfaat ekonomi dan/atau sosial di masa depan diharapkan dapat diperoleh, baik oleh pemerintah maupun masyarakat, serta dapat diukur dalam satuan uang, termasuk sumber daya non keuangan yang diperlukan untuk penyediaan jasa bagi masyarakat umum dan sumber-sumber daya yang dipelihara karena alasan sejarah dan budaya.

Aset diklasifikasikan menjadi aset lancar, investasi jangka panjang, aset tetap, dana cadangan, dan aset lainnya.

1. Aset Lancar

- a) Aset lancar adalah sumber daya ekonomis yang diharapkan dapat dicairkan menjadi kas, dijual atau dipakai habis dalam satu periode akuntansi.
- b) Aset lancar meliputi kas dan setara kas, investasi jangka pendek, piutang, dan persediaan. Pos-pos investasi jangka pendek antara lain deposito berjangka 3 (tiga) sampai 12 (dua belas) bulan, Surat Utang Negara (SUN) Pemerintah jangka pendek, Sertifikat Bank Indonesia (SBI), dan Surat Perbendaharaan Negara (SPN). Pos-pos piutang antara lain piutang pajak, retribusi, dana perimbangan, bagian lancar tagihan penjualan angsuran, bagian lancar tuntutan

ganti rugi, piutang hasil pengelolaan kekayaan daerah yang dipisahkan, dan piutang yang bersumber dari lain-lain PAD yang sah. Persediaan mencakup barang atau perlengkapan yang dibeli dan disimpan untuk digunakan, misalnya barang pakai habis seperti alat tulis kantor, barang tak habis pakai seperti komponen peralatan dan pipa, dan barang bekas pakai seperti komponen bekas.

- c) Kas adalah adalah uang tunai dan saldo simpanan di bank yang setiap saat dapat digunakan untuk membiayai kegiatan pemerintahan.
- d) Setara kas adalah investasi jangka pendek yang sangat likuid yang siap dijabarkan menjadi kas (jatuh tempo kurang dari tiga bulan) tanggal perolehannya.
- e) Kas diakui pada saat diterima oleh Bendahara Umum Daerah, Bendahara Penerimaan, Bendahara Pengeluaran, dan Badan Layanan Umum Daerah. Kas yang dikeluarkan untuk belanja oleh BUD diakui pada saat terjadi pengeluaran kas dari Rekening Kas Umum Daerah sedangkan bagi SKPD diakui pada saat dilakukan pengesahan oleh PA/KPA setelah diverifikasi oleh PPK SKPD.
- f) Investasi Jangka Pendek adalah investasi yang dapat segera diperjualbelikan atau dicairkan serta dimiliki 3 (tiga) bulan sampai dengan 12 (dua belas) bulan terhitung mulai tanggal pelaporan.
- g) Investasi jangka pendek terdiri atas deposito berjangka waktu tiga sampai 12 bulan, pembelian obligasi/Surat Utang Negara (SUN) pemerintah jangka pendek, Sertifikat Bank Indonesia (SBI), dan Surat Perbendaharaan Negara (SPN).
- h) Piutang adalah jumlah uang yang wajib dibayar kepada Pemerintah Kota Bima dan/atau hak Pemerintah Kota Bima yang dapat dinilai dengan uang sebagai akibat pemberian barang/jasa, perjanjian, terbitnya ketetapan atas pajak daerah dan retribusi daerah, atau akibat lainnya berdasarkan peraturan perundangundangan atau akibat lainnya yang sah.
- i) Piutang terdiri atas: piutang pajak, retribusi, dana perimbangan, bagian lancar tagihan penjualan angsuran, bagian lancar tuntutan ganti rugi, piutang hasil pengelolaan kekayaan daerah yang dipisahkan, dan piutang yang bersumber dari lain-lain PAD yang sah.
- j) Piutang diakui ketika timbul klaim/hak untuk menagih uang atau manfaat ekonomi lainnya kepada entitas yaitu pada saat :

Diterbitkan Surat Keputusan Pajak Daerah (SKPD)/Surat Keputusan Retribusi Daerah (SKRD), atau telah diterbitkan surat penagihan dan telah dilaksanakan penagihan, atau belum dilunasi sampai dengan akhir periode pelaporan.

- k) Persediaan adalah aset lancar dalam bentuk barang atau perlengkapan yang dimaksudkan untuk mendukung kegiatan operasional pemerintah daerah, dan barang-barang yang dimaksudkan untuk dijual dan/atau diserahkan dalam rangka pelayanan kepada masyarakat.
- l) Persediaan dapat terdiri atas: Persediaan alat tulis kantor, persediaan alat listrik, persediaan material/bahan, persediaan benda pos, persediaan bahan bakar, dan Persediaan bahan makanan pokok.
- m) Persediaan diakui pada saat potensi manfaat ekonomi masa depan diperoleh pemerintah daerah dan mempunyai nilai atau biaya yang dapat diukur dengan andal atau pada saat diterima atau hak kepemilikannya dan/atau penguasaannya berpindah.

2. Investasi Jangka Panjang

- a) Investasi jangka panjang adalah aset yang dimaksudkan untuk memperoleh manfaat ekonomi seperti bunga, dividen dan royalti, atau manfaat sosial, sehingga dapat meningkatkan kemampuan pemerintah dalam rangka pelayanan kepada masyarakat.
- b) Investasi jangka panjang terdiri dari:
 - i. Investasi nonpermanen merupakan investasi jangka panjang yang dimaksudkan untuk dimiliki secara tidak berkelanjutan atau suatu waktu akan dijual atau ditarik kembali. Investasi non permanen dapat berupa: pembelian Surat Utang Negara yang jatuh temponya lebih dari 12 bulan, penanaman modal dalam proyek pembangunan yang dapat dialihkan kepada pihak ketiga, modal Kerja yang digulirkan ke masyarakat/kelompok masyarakat atau biasa disebut dengan Dana Bergulir, dan investasi non permanen lainnya.
 - ii. Investasi permanen merupakan investasi jangka panjang yang dimaksudkan untuk dimiliki secara berkelanjutan atau tanpa ada niat untuk diperjualbelikan atau ditarik kembali. Investasi permanen dapat berupa: penyertaan Modal Pemerintah pada perusahaan daerah dan badan usaha lainnya yang bukan milik daerah, dan investasi permanen lainnya yang dimiliki oleh pemerintah untuk menghasilkan pendapatan atau meningkatkan

pelayanan kepada masyarakat antara lain penambahan modal pada Koperasi Pegawai Negeri.

- c) Suatu pengeluaran kas atau aset dapat diakui sebagai investasi jangka panjang apabila memenuhi salah satu kriteria: Manfaat ekonomi dan manfaat sosial atau jasa potensial di masa yang akan datang atas suatu investasi tersebut dapat diperoleh pemerintah atau nilai perolehan atau nilai wajar investasi dapat diukur secara memadai (*reliable*), biasanya didasarkan pada bukti transaksi yang menyatakan/mengidentifikasi biaya perolehannya.
- d) Pengeluaran untuk memperoleh investasi jangka panjang diakui dan dicatat sebagai pengeluaran pembiayaan.
- e) Penilaian investasi pemerintah daerah dilakukan dengan tiga metode yaitu: metode biaya dengan kriteria kepemilikan kurang dari 20%; metode ekuitas dengan kriteria kepemilikan 20% sampai 50%, atau kepemilikan kurang dari 20% tetapi memiliki pengaruh yang signifikan atau kepemilikan lebih dari 50%, metode nilai bersih yang direalisasikan dengan kriteria kepemilikan bersifat nonpermanen.
- f) Dana bergulir merupakan dana yang dipinjamkan untuk dikelola dan digulirkan kepada masyarakat oleh Pengguna Anggaran atau Kuasa Pengguna Anggaran yang bertujuan meningkatkan ekonomi rakyat dan tujuan lainnya.
- g) Pengeluaran dana bergulir diakui sebagai Pengeluaran Pembiayaan yang disajikan dalam Laporan Realisasi Anggaran maupun Laporan Arus Kas.
- h) Dana Bergulir disajikan di Neraca sebagai Investasi Jangka Panjang-Investasi Non Permanen-Dana Bergulir.
- i) Dana bergulir dapat dihapuskan jika Dana Bergulir tersebut benar-benar sudah tidak tertagih dan penghapusannya berpedoman pada Peraturan Pemerintah nomor 14 tahun 2005 tentang Tata Cara Penghapusan Piutang Daerah, beserta perubahan atas Peraturan Pemerintah tersebut jika ada..

3. Aset Tetap

- a) Aset Tetap adalah aset berwujud yang mempunyai masa manfaat lebih dari 12 (dua belas) bulan untuk digunakan dalam kegiatan Pemerintah Kota Bima atau dimanfaatkan oleh masyarakat umum.
- b) Aset tetap dapat diperoleh dari dana yang bersumber APBD (sebagian atau seluruhnya) melalui pengadaan, pembangunan, atau

dapat juga diperoleh dari donasi atau pertukaran dengan aset lainnya.

- c) Aset tetap terdiri dari: Tanah, Peralatan dan Mesin, Gedung dan Bangunan, Jalan Irigasi dan Jaringan, Aset Tetap Lainnya, dan Konstruksi dalam Pengerjaan.
- d) Tanah yang dikelompokkan sebagai aset tetap ialah tanah yang diperoleh dengan maksud untuk dipakai dalam kegiatan operasional pemerintah daerah dan dalam kondisi siap dipakai. Termasuk dalam klasifikasi tanah ini adalah tanah yang digunakan untuk gedung, bangunan, jalan, irigasi, dan jaringan.
- e) Peralatan dan mesin, meliputi alat-alat berat, alat-alat angkutan, alat bengkel dan alat ukur, alat pertanian, alat kantor dan rumah tangga, alat studio komunikasi dan pemancar, alat kedokteran dan kesehatan, alat laboratorium, dan alat persenjataan/keamanan.
- f) Gedung dan bangunan mencakup seluruh gedung dan bangunan yang diperoleh dengan maksud untuk dipakai dalam kegiatan operasional pemerintah dan dalam kondisi siap dipakai. Termasuk dalam kelompok Gedung dan Bangunan adalah gedung perkantoran, rumah dinas, bangunan tempat ibadah, bangunan menara, monumen/bangunan bersejarah, gudang, gedung museum dan rambu-rambu.
- g) Jalan irigasi dan jaringan, meliputi jalan raya, jembatan, bangunan air, instalasi air bersih, instalasi pembangkit listrik, jaringan air minum, jaringan listrik, dan jaringan telepon.
- h) Aset Tetap Lainnya mencakup aset tetap yang tidak dapat dikelompokkan ke dalam kelompok Tanah, Peralatan dan Mesin, Gedung dan Bangunan, serta Jalan, Irigasi dan Jaringan, yang diperoleh dan dimanfaatkan untuk kegiatan operasional pemerintah dan dalam kondisi siap dipakai. Aset tetap lainnya, meliputi koleksi perpustakaan/buku dan non buku, barang bercorak kesenian/kebudayaan/olah raga, hewan, ikan, dan tanaman.
- i) Konstruksi dalam pengerjaan mencakup aset tetap yang sedang dalam proses pembangunan, yang pada tanggal neraca belum selesai dibangun seluruhnya. Konstruksi dalam pengerjaan mencakup tanah, peralatan dan mesin, gedung dan bangunan, jalan, irigasi dan jaringan, dan aset tetap lainnya yang proses perolehannya dan/atau pembangunannya membutuhkan suatu periode waktu tertentu dan belum selesai.

- j) Suatu benda berwujud harus diakui sebagai Konstruksi dalam Pengerjaan pada saat penyusunan laporan keuangan jika: besar kemungkinan bahwa manfaat ekonomi masa yang akan datang berkaitan dengan aset tersebut akan diperoleh, biaya perolehan tersebut dapat diukur secara andal, dan aset tersebut masih dalam proses pengerjaan.
- k) Aset tetap diakui pada saat manfaat ekonomi masa depan dapat diperoleh dan nilainya dapat diukur dengan handal.
- l) Aset tetap dinilai dengan biaya perolehan. Apabila penilaian aset tetap dengan menggunakan biaya perolehan tidak memungkinkan maka nilai aset tetap didasarkan pada nilai wajar pada saat perolehan.
- m) Biaya perolehan aset tetap yang dibangun dengan cara swakelola meliputi biaya langsung untuk tenaga kerja, bahan baku, dan biaya tidak langsung termasuk biaya perencanaan dan pengawasan, perlengkapan, tenaga listrik, sewa peralatan, dan semua biaya lainnya yang terjadi berkenaan dengan pembangunan aset tetap tersebut.
- n) Penyusutan merupakan alokasi yang sistematis atas nilai suatu aset tetap yang dapat disusutkan (depreciable assets) selama masa manfaat aset yang bersangkutan. Tujuan dasarnya adalah menyesuaikan nilai aset tetap untuk mencerminkan nilai wajarnya, di samping itu penyusutan juga dimaksudkan untuk menggambarkan penurunan kapasitas dan manfaat yang diakibatkan pemakaian aset tetap dalam kegiatan pemerintahan.
- o) Aset tetap yang dihentikan dari penggunaan aktif pemerintah tidak memenuhi definisi aset tetap dan harus dipindahkan ke pos aset lainnya sesuai dengan nilai tercatatnya.

4. Dana Cadangan

- a) Dana cadangan adalah dana yang disisihkan untuk menampung kebutuhan yang memerlukan dana relatif cukup besar yang tidak dapat dibebankan dalam satu periode akuntansi/tahun anggaran.
- b) Pencairan Dana Cadangan mengurangi Dana Cadangan yang bersangkutan dan pembentukan Dana Cadangan menambah Dana Cadangan yang bersangkutan.

5. Aset Lainnya

- a) Aset lainnya adalah aset yang tidak dapat dikelompokkan ke dalam aset lancar, investasi jangka panjang, aset tetap, dan dana cadangan.
- b) Aset lainnya meliputi tagihan penjualan angsuran, tuntutan perbendaharaan dan tuntutan ganti rugi, aset tak berwujud, kemitraan dengan pihak ketiga, dan aset lain-lain.
- c) Tagihan Penjualan Angsuran merupakan hak untuk menagih atas penjualan barang milik daerah yang dilakukan secara cicilan/angsuran, pada umumnya penyelesaiannya dapat melebihi satu periode akuntansi.
- d) Piutang dari tagihan penjualan angsuran diakui sebesar nilai sesuai naskah perjanjian penjualan yang terutang (belum dibayar) pada akhir periode pelaporan. Apabila dalam pembayaran dipersyaratkan adanya potongan pembayaran, maka nilai piutang harus dicatat sebesar nilai bersihnya.
- e) Tuntutan Perbendaharaan (TP) dikenakan kepada bendahara yang karena lalai atau perbuatan melawan hukum mengakibatkan kerugian daerah.
- f) Tuntutan Ganti Rugi (TGR) merupakan piutang yang timbul karena pengenaan ganti kerugian daerah kepada pegawai negeri bukan bendahara, sebagai akibat langsung ataupun tidak langsung dari suatu perbuatan melanggar hukum yang dilakukan oleh pegawai tersebut atau kelalaian dalam pelaksanaan tugas yang menjadi kewajibannya.
- g) Piutang dari Tuntutan Ganti Rugi diukur sebesar nilai kerugian yang menjadi tanggung jawab seseorang sesuai dengan Surat Keterangan Tanggung Jawab Mutlak.
- h) Aset Tak Berwujud (ATB) adalah aset non-moneter yang tidak mempunyai wujud fisik, dan merupakan salah satu jenis aset yang dimiliki oleh pemerintah daerah.

- i) Aset Tak Berwujud diukur dengan harga perolehan, yaitu harga yang harus dibayar entitas untuk memperoleh suatu Aset Tak Berwujud hingga siap untuk digunakan dan Aset Tak Berwujud tersebut mempunyai manfaat ekonomi yang diharapkan dimasa datang atau jasa potensial yang melekat pada aset tersebut akan mengalir masuk kedalam entitas tersebut.
- j) Aset Kerjasama/Kemitraan adalah aset tetap yang dibangun atau digunakan untuk menyelenggarakan kegiatan kerjasama/kemitraan.
- k) Aset Kerjasama/Kemitraan diakui pada saat terjadi perjanjian kerjasama/kemitraan, yaitu dengan perubahan klasifikasi aset dari aset tetap menjadi aset kerjasama/ kemitraan.
- l) Aset Kerjasama/Kemitraan berupa Gedung dan/atau sarana berikut fasilitasnya, dalam rangka kerja sama BSG, diakui pada saat pengadaan/pembangunan Gedung dan/atau Sarana berikut fasilitasnya selesai dan siap digunakan untuk digunakan/dioperasikan.
- m)Aset Kerjasama/Kemitraan dicatat sebagai aset kerjasama/kemitraan sebesar nilai bersih yang tercatat pada saat perjanjian atau nilai wajar.
- n) Aset Lain-lain digunakan untuk mencatat aset lainnya yang tidak dapat dikelompokkan dalam aset tak berwujud, tagihan penjualan angsuran, tuntutan perbendaharaan, tuntutan ganti rugi, dan kemitraan dengan pihak ketiga
- o) Pengakuan aset lain-lain diakui pada saat dihentikan dari penggunaan aktif pemerintah dan direklasifikasikan ke dalam aset lain-lain.

g. Kewajiban

1. Kewajiban adalah utang yang timbul dari peristiwa masa lalu yang penyelesaiannya mengakibatkan aliran keluar sumber daya ekonomi pemerintah daerah.
2. Kewajiban dikelompokkan menjadi kewajiban jangka pendek dan kewajiban jangka panjang.
3. Kewajiban jangka pendek merupakan utang yang harus dibayar kembali atau jatuh tempo dalam waktu 12 bulan sejak tanggal pelaporan.
4. Kewajiban jangka pendek antara lain terdiri dari utang kepada pihak ketiga, utang Perhitungan Pihak Ketiga (PFK), utang bunga, bagian

lancar utang jangka panjang, utang beban dan utang jangka pendek lainnya.

5. Kewajiban jangka panjang adalah kewajiban yang diharapkan dibayar dalam waktu lebih dari 12 (dua belas) bulan setelah tanggal pelaporan.
6. Kewajiban jangka panjang meliputi utang dalam negeri dan utang jangka panjang lainnya.
7. Kewajiban diakui jika besar kemungkinan bahwa pengeluaran sumber daya ekonomi akan dilakukan untuk menyelesaikan kewajiban yang ada sampai saat pelaporan, dan perubahan atas kewajiban tersebut mempunyai nilai penyelesaian yang dapat diukur dengan andal.
8. Kewajiban dicatat sebesar nilai nominal. Kewajiban dalam mata uang asing dijabarkan dan dinyatakan dalam mata uang rupiah. Penjabaran mata uang asing menggunakan kurs tengah bank sentral pada tanggal neraca.

h. Ekuitas

1. Ekuitas merupakan kekayaan bersih Pemerintah Kota Bima yang merupakan selisih antara aset dan kewajiban Pemerintah Kota Bima pada tanggal laporan
2. Ekuitas dana terdiri dari ekuitas yang digunakan untuk mencatat akun untuk menampung saldo kekayaan bersih Pemerintah Kota Bima yang diperoleh dari Laporan Perubahan Ekuitas, dan ekuitas untuk dikonsolidasikan yang digunakan untuk mencatat *reciprocal account* untuk kepentingan konsolidasi yang mencakup akun RK PPKD atau RK SKPKD. Ekuitas untuk dikonsolidasikan ini berada di SKPD.
3. Ekuitas diakui pada akhir periode berdasarkan jurnal penyesuaian untuk memindahkan surplus/defisit LO ke dalam neraca. Sedangkan ekuitas untuk dikonsolidasikan diakui pada saat terjadi transaksi resiprokal antara SKPKD dengan SKPD. Pada akhir periode akuntansi, ekuitas untuk dikonsolidasikan ini akan dieliminasi dalam rangka menghasilkan laporan keuangan konsolidasi.
4. Saldo ekuitas di neraca berasal dari saldo akhir ekuitas pada Laporan Perubahan Ekuitas.

BAB V

PENJELASAN POS-POS LAPORAN KEUANGAN SKPD

5.1 Penjelasan Pos-pos Laporan Realisasi Anggaran

5.1.1 Pendapatan-LRA

Pendapatan-LRA tahun 2022 untuk Dinas Komunikasi, Informatika dan Statistik dianggarkan sebesar Rp. 187.738.000,00 dan terealisasi sebesar Rp. 182.710.440,00 atau 97,32%. Realisasi Pendapatan-LRA tersebut mengalami penurunan dari target yang ditetapkan. Jika dibandingkan dengan realisasi pendapatan tahun 2021 sebesar Rp. 187.738.000,00 maka realisasi pendapatan-LRA tahun 2022 mengalami penurunan sebesar Rp.5.027.560,00 atau 2,68%.

Pendapatan Daerah Terdiri dari :

a. Pendapatan Asli Daerah (PAD)-LRA

Pendapatan Asli Daerah (PAD)-LRA tahun 2022 untuk Dinas Komunikasi, Informatika dan Statistik dianggarkan sebesar Rp. 187.738.000,00 dan terealisasi sebesar Rp. 182.710.440,00 atau 97,32%. Realisasi Pendapatan Asli Daerah (PAD)-LRA tersebut mengalami penurunan dari target yang ditetapkan. Jika dibandingkan dengan realisasi pendapatan tahun 2021 sebesar Rp. 187.738.000,00 maka realisasi pendapatan (PAD)-LRA tahun 2022 mengalami penurunan sebesar Rp.5.027.560,00 atau 2,68%.

Pendapatan Asli Daerah (PAD)-LRA terdiri dari :

1) Pendapatan Retribusi Daerah-LRA

Pendapatan Retribusi Daerah-LRA tahun 2022 dianggarkan sebesar Rp. 187.738.000,00 dan terealisasi sebesar Rp. 181.374.000,00 atau 96,61%. Realisasi Pendapatan Retribusi Daerah-LRA tersebut mengalami penurunan dari target yang ditetapkan. Dibandingkan realisasi tahun 2021 sebesar Rp. 187.738.000,00 maka realisasi Pendapatan Retribusi Daerah-LRA tahun 2022 menunjukkan penurunan sebesar Rp.6.364.000,00 atau 3,39%.

Adapun Retribusi Daerah diperoleh dari :

No.	Uraian	Anggaran 2022	Realisasi 2022	%	Realisasi 2021
I.	Retribusi Jasa Umum	187.738.000,00	181.374.000,00	96,61	187.738.000,00
1.	Retribusi Pengawasan dan Pengendalian Menara Telekomunikasi	187.738.000,00	181.374.000,00	96,61	187.738.000,00
JUMLAH		187.738.000,00	181.374.000,00	96,61	187.738.000,00
TOTAL		187.738.000,00	181.374.000,00	96,61	187.738.000,00

2) Lain-lain Pendapatan Asli Daerah yang Sah-LRA

Lain-lain Pendapatan Asli Daerah yang Sah-LRA tahun 2022 dianggarkan sebesar Rp.0,00 dan terealisasi sebesar Rp. 1.336.440,00 atau 0,00%. Dibandingkan realisasi tahun 2021 sebesar Rp.0,00 maka realisasi Lain-lain Pendapatan Asli Daerah-LRA yang Sah tahun 2022 menunjukkan peningkatan sebesar Rp1.336.440,00 atau 0,00%.

Lain-lain PAD yang Sah-LRA diperoleh dari :

No.	Uraian	Anggaran 2022	Realisasi 2022	%	Realisasi 2021
I.	Pendapatan Denda Retribusi Daerah	0,00	1.336.440,00	0,00	0,00
1.	Pendapatan Denda Retribusi Pengawasan dan Pengendalian Menara Telekomunikasi	0,00	1.336.440,00	0,00	0,00
	JUMLAH	0,00	1.336.440,00	0,00	0,00
	TOTAL	0,00	1.336.440,00	0,00	0,00

5.1.2 Belanja

Belanja dilakukan dengan mempertimbangkan prinsip-prinsip penghematan dan efisiensi, namun tetap menjamin terlaksananya kegiatan-kegiatan sebagaimana yang telah ditetapkan dalam Rencana Kerja Pemerintah Daerah (RKPD). Belanja Dinas Komunikasi, Informatika dan Statistik meliputi Belanja Operasi yang terdiri dari Belanja Pegawai, Belanja Barang, Belanja Hibah,. Sedangkan Belanja Modal terdiri dari Belanja Tanah, Peralatan dan Mesin, Bangunan dan Gedung, Belanja Jalan, Irigasi dan Jaringan dan Belanja aset Tetap Lainnya.

Secara umum Belanja tahun 2022 dianggarkan sebesar Rp. 7.832.283.311,00 dan terealisasi sebesar Rp. 7.661.960.545,00 atau 97,83%, sehingga terdapat sisa anggaran sebesar Rp.170.322.766,00 Terdapat peningkatan/penurunan realisasi belanja tahun 2022 sebesar Rp.653.863.063,00 atau 7,86% dibandingkan dengan realisasi Tahun 2021 sebesar Rp. 8.315.823.608,00 disebabkan adanya pengurangan anggran ditahun 2022.

Belanja tahun 2022 terdiri dari :

No.	Uraian	Anggaran 2022	Realisasi 2022	%	Realisasi 2021
1.	Belanja Operasi	7.594.583.311,00	7.436.464.545,00	97,92	7.432.929.118,00
2.	Belanja Modal	237.700.000,00	225.496.000,00	94,87	882.894.490,00
	Jumlah	7.832.283.311,00	7.661.960.545,00	97,83	8.315.823.608,00

a. Belanja Operasi

Belanja Operasi tahun 2022 dianggarkan sebesar Rp. 7.594.583.311,00 dan terealisasi sebesar Rp. 7.436.464.545,00 atau 97,92%, sehingga terdapat sisa anggaran sebesar Rp. 170.322.766,00 Dibandingkan dengan realisasi tahun 2021 sebesar Rp. 8.315.823.608,00 maka realisasi Belanja Operasi tahun 2022 menunjukkan penurunan sebesar Rp. 653.863.063,00 atau 7,86%.

Belanja Operasi tahun 2022 terdiri dari :

No.	Uraian	Anggaran 2022	Realisasi 2022	%	Realisasi 2021
1.	Belanja Pegawai	4.007.701.569,00	3.909.718.481,00	97,56	3.768.684.254,00
2.	Belanja Barang dan Jasa	3.516.881.742,00	3.506.746.064,00	99,71	3.624.244.864,00
3.	Belanja Hibah	70.000.000,00	20.000.000,00	28,57	40.000.000,00
	Jumlah	7.594.583.311,00	7.436.464.545,00	97,92	7.432.929.118,00

1) Belanja Pegawai

Belanja Pegawai tahun 2022 dianggarkan sebesar Rp. 4.007.701.569,00 dan terealisasi sebesar Rp. 3.909.718.481,00 atau 97,56%, sehingga terdapat sisa anggaran sebesar Rp.97.983.088,00 Dibandingkan dengan realisasi tahun 2021 sebesar Rp. 3.768.684.254,00 maka realisasi Belanja Pegawai tahun 2022 menunjukkan peningkatan sebesar Rp.141.034.227,00 atau 3,74% dengan rincian sebagai berikut :

No.	Uraian	Anggaran 2022	Realisasi 2022	%	Realisasi 2021
1.	Belanja Gaji dan Tunjangan	2.685.787.932,00	2.623.599.851,00	97,68	2.631.439.975,00
2.	Belanja Tambahan Penghasilan PNS	1.155.172.277,00	1.119.377.270,00	96,90	971.572.919,00
3.	Belanja bagi ASN atas Insentif Pemungutan Retribusi Daerah	7.891.360,00	7.891.360,00	100,00	7.891.360,00
4.	Honorarium PNS	158.850.000,00	158.850.000,00	100,00	157.780.000,00
	Jumlah (I+II)	4.007.701.569,00	3.909.718.481,00	97,56	3.768.684.254,00

2) Belanja Barang dan Jasa

Belanja Barang dan Jasa tahun 2022 dianggarkan sebesar Rp. 3.516.881.742,00 dan terealisasi sebesar Rp. 3.506.746.064,00 atau 99,71%, sehingga terdapat sisa anggaran sebesar Rp. 10.135.678,00 Dibandingkan dengan realisasi tahun 2021 sebesar Rp. 3.624.244.864,00 maka realisasi Belanja Barang dan Jasa tahun 2022 menunjukkan penurunan sebesar Rp. 117.498.800,00 atau 3,24% dengan rincian sebagai berikut :

No.	Uraian	Anggaran 2022	Realisasi 2022	%	Realisasi 2021
1.	Belanja Bahan Pakai Habis	558.154.750,00	557.771.150,00	99,93	434.665.800,00
2.	Belanja Jasa Kantor	2.132.513.392,00	2.124.517.382,00	99,63	2.727.301.720,00
3.	Belanja Jasa Konsultansi Non Konstruksi	60.000.000,00	59.584.800,00	99,31	0,00
4.	Belanja Jasa Konsultansi Konstruksi	0,00	0,00	0,00	84.000.000,00
5.	Belanja Sewa Rumah/Gedung/Gudang /Parkir	500.000,00	250.000,000	50,00	0,00
6.	Beban Sewa Meja Kerja Pejabat	0,00	0,00	0,00	1.000.000,00
7.	Belanja Pemeliharaan Peralatan dan Mesin	49.962.600,00	49.934.840,00	99,94	45.537.193,00
8.	Belanja Pemeliharaan Gedung dan Bangunan	65.415.000,00	65.410.000,00	99,99	19.004.000,00
9.	Belanja Perjalanan Dinas Dalam Negeri	650.336.000,00	649.277.892,00	99,84	312.736.151,00
10.	Belanja Sewa Peralatan dan Mesin	0,00	0,00	0,00	1.000.000,00
Jumlah		3.516.881.742,00	3.506.746.064,00	99,71	3.624.244.864,00

3) Belanja Hibah

Belanja Hibah untuk Tahun 2022 dianggarkan sebesar Rp.70.000.000,00 dan direalisasi sebesar Rp.20.000.000,00 atau 28,57%.

No.	Uraian	Anggaran 2022	Realisasi 2022	%	Realisasi 2021
1.	Belanja Hibah Uang kepada Badan dan Lembaga Nirlaba, Sukarela dan Sosial yang Telah Memiliki Surat Keterangan Terdaftar	70.000.000,00	20.000.000,00	28,57	40.000.000,00
Jumlah		70.000.000,00	20.000.000,00	28,57	40.000.000,00

b. Belanja Modal

Belanja Modal tahun 2022 dianggarkan sebesar Rp. 237.700.000,00 dan terealisasi sebesar Rp. 225.496.000,00 atau 94,87%. Dibandingkan dengan realisasi tahun 2021 sebesar Rp. 882.894.490,00 maka realisasi Belanja Modal tahun 2022 menunjukkan penurunan sebesar Rp.657.398.490,00 atau 74,46%.

Belanja Modal terdiri dari :

No.	Uraian	Anggaran 2022	Realisasi 2022	%	Realisasi 2021
A.	Belanja Modal Tanah	0,00	0,00	0,00	0,00
1.	Belanja Modal Tanah	0,00	0,00	0,00	0,00
B.	Belanja Modal Peralatan dan Mesin	237.700.000,00	225.496.000,00	94,87	882.894.490,00
1.	Belanja Modal Alat Kantor dan Rumah Tangga	191.700.000,00	191.546.000,00	99,92	277.115.000,00
2.	Belanja Modal Alat Studio, Komunikasi, dan Pemancar	46.000.000,00	33.950.000,00	73,80	0,00
3.	Belanja Modal Komputer	0,00	0,00	0,00	605.779.490,00
JUMLAH		237.700.000,00	225.496.000,00	94,87	882.894.490,00
C.	Belanja Modal Pengadaan Gedung dan Bangunan	0,00	0,00	0,00	0,00
1.	Belanja Modal Pengadaan Konstruksi/Pembelian*) Bangunan	0,00	0,00	0,00	0,00
JUMLAH		0,00	0,00	0,00	0,00
D.	Belanja Modal Jalan, Irigasi dan Jaringan	0,00	0,00	0,00	0,00
1.	Belanja Modal Pengadaan Konstruksi Jalan	0,00	0,00	0,00	0,00
JUMLAH		0,00	0,00	0,00	0,00

No.	Uraian	Anggaran 2022	Realisasi 2022	%	Realisasi 2021
E.	Belanja Modal Aset Tetap Lainnya	0,00	0,00	0,00	0,00
1.	Belanja Modal Pengadaan Buku/Kepustakaan	0,00	0,00	0,00	0,00
	Jumlah (A+B+C+D+E)	237.700.000,00	225.496.000,00	94,87	882.894.490,00

5.2 Penjelasan Pos-pos Laporan Operasional

5.2.1 Pendapatan-LO

Pendapatan-LO tahun 2022 untuk Dinas Komunikasi, Informatika dan Statistik dianggarkan sebesar Rp. 187.738.000,00 dan terealisasi sebesar Rp. 254.074.440,00 atau 135,33%.

Pendapatan Daerah Terdiri dari :

a. Pendapatan Asli Daerah (PAD)-LO

Pendapatan Asli Daerah (PAD)-LO tahun 2022 untuk Dinas Komunikasi, Informatika dan Statistik dianggarkan sebesar Rp. 187.738.000,00 dan terealisasi sebesar Rp. 182.710.440,00 atau 97,32%. Pendapatan Asli Daerah (PAD)-LO terdiri dari :

1) Pendapatan Retribusi Daerah-LO

Pendapatan Retribusi Daerah-LO tahun 2022 dianggarkan sebesar Rp. 187.738.000,00 dan terealisasi sebesar Rp. 187.738.000,00 atau 100,00%.

2) Lain-lain Pendapatan Asli Daerah yang Sah-LO

Lain-lain Pendapatan Asli Daerah yang Sah-LO tahun 2022 dianggarkan sebesar Rp.0,00 dan terealisasi sebesar Rp. 1.336.440,00 atau 100%.

a. Lain-Lain Pendapatan Daerah Yang Sah -LO

1. Pendapatan Hibah-Lo

Pendapatan hibah-LO tahun 2022 d terealisasi sebesar Rp. 65.000.000,00.

5.2.2 Beban

Beban Operasi adalah pengeluaran uang atau kewajiban untuk mengeluarkan uang dari entitas dalam rangka kegiatan operasional entitas agar entitas dapat melakukan fungsinya dengan baik.

Beban Operasi terdiri dari Beban Pegawai, Beban Barang dan Jasa, Beban Bunga, Beban Subsidi, Beban Hibah, Beban Bantuan Sosial, Beban Penyusutan dan Amortisasi, Beban Penyisihan Piutang, Beban Penyisihan Dana Bergulir dan Beban lain-lain

Belanja Operasi tahun 2022 terdiri dari :

No	Uraian	2022 (Rp)	2021 (Rp)	Kenaikan / Penurunan	%
1	Beban Pegawai	3.900.884.303,00	3.759.125.714,00	141.758.589,00	3,77
2	Beban Persediaan	557.771.150,00	434.665.800,00	123.105.350,00	28,32
3	Beban Jasa	2.184.352.182,00	2.812.301.720,00	(627.949.538,00)	-22,33
4	Beban Pemeliharaan	115.344.840,00	64.541.193,00	50.803.647,00	78,72
5	Beban Perjalanan Dinas	649.277.892,00	321.736.151,00	336.541.741,00	107,61
6	Beban Hibah	20.000.000,00	40.000.000,00	(20.000.000,00)	-50
7	Beban Penyusutan dan Amortisasi	2.311.655.253,06	2.422.272.292,87	(110.617.039,81)	-4,57
8	Beban Penyisihan Piutang	8.405.650,75	7.504.349,25	901.301,50	-12,01
Jumlah		9.747.691.270,81	9.853.147.220,12	(105.455.949,31)	-1,07

Penjelasan masing-masing beban adalah sebagai berikut :

a. Beban Pegawai

Beban Pegawai tahun 2022 adalah sebesar Rp.3.900.884.303,00 Jika dibandingkan dengan tahun 2021 sebesar Rp.3.759.125.714,00 maka terjadi kenaikan sebesar Rp.141.758.589,00 (3,77%) dengan rincian sebagai berikut :

No.	Beban Pegawai	2022 (Rp)	2021 (Rp)	Kenaikan / Penurunan	%
1	Gaji dan Tunjangan	2.622.305.673,00	2.632.061.435,00	(9.755.762,00)	-0,37
2	Tambahan Penghasilan PNS	1.119.377.270,00	971.572.919,00	147.804.351,00	15,21
3	Insentif Pemungutan Retribusi Daerah	7.891.360,00	7.891.360,00	0,00	0,00
4	Honorarium	151.310.000,00	147.600.000,00	3.710.000,00	2,51
Jumlah Beban Pegawai		3.900.884.303,00	3.759.125.714,00	141.758.589,00	3,77

b. Beban Persediaan

Beban Persediaan Tahun 2022 sebesar Rp.557.771.150,00 Jika dibandingkan dengan tahun 2021 sebesar Rp. 434.665.800,00 maka tidak terjadi kenaikan sebesar Rp. 123.105.350,00 (22,07%) dengan rincian sebagai berikut :

No.	Beban Persediaan	2022 (Rp)	2021 (Rp)	Kenaikan / Penurunan	%
1	Beban Bahan Pakai Habis	213.898.750,00	141.920.800,00	71.977.950,00	50,72
2	Beban Bahan/Material	10.662.000,00	13.925.700,00	(3.263.700,00)	-23,44

No.	Beban Persediaan	2022 (Rp)	2021 (Rp)	Kenaikan / Penurunan	%
3	Beban Perawatan Kendaraan Bermotor	7.980.000,00	2.600.000,00	5.380.000,00	206,92
4	Beban Cetak dan Penggandaan	174.721.400,00	186.648.300,00	(11.926.900,00)	-6,39
5	Beban Makanan dan Minuman	150.509.000,00	89.571.000,00	60.938.000,00	68,03
Jumlah		557.771.150,00	434.665.800,00	123.105.350,00	28,32

c. **Beban Jasa**

Jumlah beban jasa pada tahun 2022 sebesar Rp.2.184.352.182,00 Jika dibandingkan dengan tahun 2021 sebesar Rp. 2.812.301.720,00 maka terjadi penurunan sebesar Rp.627.949.538,00 (22,33%) dengan rincian sebagai berikut :

No.	Beban Jasa	2022 (Rp)	2021 (Rp)	Kenaikan/ Penurunan	%
1	Beban Jasa Kantor				
	Beban Jasa Pemasangan Instalasi Telepon, Air, dan Listrik	0,00	54.072.500,00	(54.072.500,00)	-100,00
	Beban Listrik	134.442.906,00	142.147.788,00	(7.704.882,00)	-5,42
	Beban Surat Kabar/Majalah	33.300.000,00	207.450.000,00	(174.150.000,00)	-83,95
	Beban Kawat / Faksimili / Internet / Intranet/TV Kabel/TV Satelit	386.333.976,00	726.083.182,00	(339.749.206,00)	-46,79
	Beban Jasa Non Pegawai	521.500.000,00	361.743.250,00	159.756.750,00	44,16
	Beban Jasa Publikasi/Iklan	1.028.000.000,00	1.200.825.000,00	(172.825.000,00)	-14,39
	Beban Pembayaran Pajak, Bea, dan Perizinan	1.540.500,00	0,00	1.540.500,00	0,00
	Jumlah	2.124.517.382,00	2.727.301.720,00	(602.784.338,00)	-22,10
2	Beban Jasa Konsultansi				
	Beban Jasa Konsultansi Perencanaan Arsitektur-Jasa Desain Arsitektural	0,00	7.500.000,00	(7.500.000,00)	-100,00
	Beban Jasa Konsultansi Perencanaan Arsitektur-Jasa Desain Interior	0,00	76.500.000,00	(76.500.000,00)	-100,00
	Belanja Jasa Konsultansi Berorientasi Layanan-Jasa Khusus	59.584.800,00	0,00	59.584.800,00	0,00
	Jumlah	59.584.800,00	84.000.000,00	(24.415.200,00)	-29,07
5	Beban Sewa				

No.	Beban Jasa	2022 (Rp)	2021 (Rp)	Kenaikan/ Penurunan	%
	Beban Sewa Bangunan Gedung Tempat Pertemuan	250.000,00	0,00	250.000,00	0,00
	Beban Sewa Meja Kerja Pejabat	0,00	1.000.000,00	(1.000.000,00)	-100,00
	Jumlah	250.000,00	1.000.000,00	(750.000,00)	-75,00
	Total	2.184.352.182,00	2.812.301.720,00	(627.949.538,00)	-22,33

d. Beban Pemeliharaan

Beban Pemeliharaan pada tahun 2022 sebesar Rp.115.344.840,00 Jika dibandingkan dengan tahun 2021 sebesar Rp.64.541.193,00 maka terjadi kenaikan sebesar Rp.50.803.647,00 (78,72%) dengan rincian sebagai berikut :

No	Beban Pemeliharaan	2022 (Rp)	2021 (Rp)	Kenaikan/ Penurunan	%
1	Beban Pemeliharaan Peralatan dan Mesin	49.934.840,00	45.537.193,00,00	4.397.647,00	9,66
2	Beban Pemeliharaan Gedung dan Bangunan	65.410.000,00	19.004.000,00	46.406.000,00	244,19
	Jumlah	115.344.840,00	64.541.193,00	50.803.647,00	78,72

e. Beban Perjalanan Dinas

Beban Perjalanan Dinas untuk tahun 2022 sebesar Rp.649.277.892,00 Jika dibandingkan dengan tahun 2021 sebesar Rp.312.736.151 maka terjadi kenaikan sebesar Rp.336.541.741,00 (107,61%) dengan rincian sebagai berikut :

No	Beban Perjalanan Dinas	2022 (Rp)	2021 (Rp)	Kenaikan/ Penurunan	%
1	Beban Perjalanan Dinas Dalam Daerah	138.825.000,00	83.550.000,00	55.275.000,00	66,16
2	Beban Perjalanan Dinas Luar Daerah	510.452.892,00	229.186.151,00	281.266.741,00	122,72
	Total	649.277.892,00	312.736.151,00	336.541.741,00	107,61

f. Beban Hibah

Beban Hibah untuk tahun 2022 senilai Rp.20.000.000,00 Jika dibandingkan dengan tahun 2021 sebesar Rp.40.000.000,00 maka terjadi penurunan sebesar Rp.20.000.000 (50%) dengan rincian sebagai berikut :

No.	Beban Bantuan Sosial	2022 (Rp)	2021 (Rp)	Kenaikan/ Penurunan	%
1	Beban Hibah Uang kepada Badan dan Lembaga Nirlaba, Sukarela dan Sosial yang Telah Memiliki Surat Keterangan Terdaftar	20.000.000,00	40.000.000,00	(20.000.000,00)	-50,00
Jumlah		20.000.000,00	40.000.000,00	(20.000.000,00)	-50,00

g. Beban Penyusutan dan Amortisasi

1) Beban penyusutan aset tetap

Beban penyusutan atas aset tetap dan aset tak berwujud tahun 2022 sebesar Rp.2.311.655.253,50 Jika dibandingkan dengan tahun 2021 sebesar Rp.2.422.272.292,87 maka terjadi penurunan sebesar Rp.110.617.039,37 (4,57%) dengan rincian sebagai berikut :

No.	Beban Penyusutan	2022 (Rp)	2021 (Rp)	Kenaikan/ Penurunan	%
1	Peralatan dan Mesin	2.188.507.760,06	2.294.858.235,09	(106.350.475,03)	-4,64
2	Gedung dan Bangunan	58.854.482,00	58.854.482,00	0,00	0,00
3	Jalan, Irigasi dan Jaringan	1.087.962,00	1.087.962,00	0,00	0,00
4	Beban Amortisasi Aset Tidak Berwujud- Software	63.205.049,44	67.471.613,78	(4.266.564,34)	-6,32
Jumlah		2.311.655.253,50	2.422.272.292,87	(110.617.039,37)	-4,57

2) Beban Amortisasi

Beban Amortisasi tahun 2022 sebesar Rp.63.205.049,44.

h. Beban Penyisihan

Beban penyisihan di hitung dengan berpedoman pada Peraturan Walikota Bima Nomor 43 Tahun 2021 tentang Perubahan Kebijakan Akuntansi Pemerintah Kota Bima.

Beban penyisihan piutang tahun 2022 sebesar Rp.8.405.650,75 Jika dibandingkan dengan tahun 2021 sebesar Rp.7.504.349,25 maka terjadi kenaikan sebesar Rp.901.301,50 (12,01%) dengan rincian sebagai berikut :

No	Uraian	2022 (Rp)	2021 (Rp)	Kenaikan/ Penurunan	%
1	Piutang Retribusi	8.405.650,75	7.504.349,25	901.301,50	12,01
	Jumlah	8.405.650,75	7.504.349,25	901.301,50	12,01

i. Beban Penyisihan Dana Bergulir

Beban penyisihan dana bergulir tahun 2022 sebesar Rp.0,00.

5.3 Penjelasan Pos-Pos Laporan Perubahan Ekuitas

Laporan Perubahan Ekuitas menyajikan informasi kenaikan atau penurunan ekuitas tahun pelaporan dibandingkan dengan tahun sebelumnya.

Laporan Perubahan Ekuitas yang selanjutnya disingkat LPE adalah laporan yang menyajikan informasi mengenai perubahan ekuitas yang terdiri dari ekuitas awal, surplus/defisit-LO, koreksi dan ekuitas akhir.

5.3.1 Ekuitas Awal

Ekuitas awal tahun 2022 sebesar Rp.9.258.117.999,94 bersumber dari ekuitas akhir tahun 2021. Jika dibandingkan Ekuitas awal tahun 2021 sebesar Rp.10.743.751.850,06 maka terdapat penurunan sebesar Rp.1.485.633.850,12 (13,83%).

5.3.2 Surplus/Defisit LO

Surplus/defisit-LO pada periode bersangkutan sebesar Rp.(9.493.616.830,81) yang bersumber dari Surplus/Defisit Laporan Operasional tahun berjalan.

5.3.3 Koreksi

Koreksi yang langsung menambah/mengurangi ekuitas, yang antara lain berasal dari dampak kumulatif yang disebabkan oleh perubahan kebijakan akuntansi dan koreksi kesalahan mendasar.

a) Koreksi Persediaan

Koreksi kesalahan mendasar dari persediaan yang terjadi pada periode sebelumnya;

b) Koreksi Revaluasi (Penilaian Kembali) Aset Tetap

Perubahan nilai aset tetap karena revaluasi (penilaian kembali) aset tetap merupakan selisih antara nilai revaluasi dengan nilai yang tercatat aset tetap.

5.3.4 Ekuitas Akhir

Ekuitas akhir tahun 2022 sebesar Rp.7.215.318.724,21 dan Jika dibandingkan Ekuitas akhir tahun 2021 sebesar Rp.9.258.117.999,94 maka terdapat penurunan sebesar Rp.2.042.799.275,73 (22,06%).

5.4 Penjelasan Pos-Pos Neraca

4.4.1 Aset

a. Aset Lancar

1) Kas di Bendahara Penerimaan

Saldo Kas di Bendahara Penerimaan merupakan pendapatan Retribusi/pajak sebesar Rp.0,00 yang belum disetorkan ke kas daerah per 31 Desember 2022.

2) Kas di Bendahara Pengeluaran

Saldo kas di bendahara pengeluaran sebesar Rp.0,00 merupakan saldo yang belum dipertanggungjawabkan oleh bendahara pengeluaran satuan kerja perangkat daerah (SKPD) per 31 Desember 2022.

3) Kas Lainnya di Bendahara Pengeluaran

Saldo Kas Lainnya di Bendahara Pengeluaran merupakan kas atau Utang Pemotongan Pajak Pusat PPN dan PPh Tahun 2022 yang belum disetorkan ke Kas Negara atau Kas Daerah pada Tahun 2022 sebesar Rp.0,00 dengan rincian sebagai berikut :

No.	Uraian	Per 31 Desember 2022	Per 31 Desember 2021
1.	PPN	0,00	0,00
2.	PPh Pasal 21	0,00	0,00
3.	PPh Pasal 23	0,00	0,00
4.	PPh Pasal 25	0,00	0,00
5.	PPh pasal 4 (2)	0,00	0,00
Jumlah		0,00	0,00

4) Piutang Pajak

Saldo Piutang Pajak merupakan tagihan Pemerintah Kota Bima kepada wajib pajak atas pajak daerah Per 31 Desember 2022 dengan rincian sebagai berikut:

No.	Uraian	Per 31 Desember 2022	Per 31 Desember 2021
1.	Pajak Hotel	0,00	0,00
2.	Pajak Restoran	0,00	0,00
3.	Pajak Hiburan	0,00	0,00
4.	Pajak Penerangan Jalan	0,00	0,00
5.	Pajak Air Bawah Tanah	0,00	0,00
6.	Pajak BPHTB (Bea Perolehan Tanah dan Bangunan	0,00	0,00
Jumlah		0,00	0,00

5) Piutang Retribusi

Saldo Piutang Retribusi merupakan tagihan Pemerintah Kota Bima kepada wajib retribusi atas piutang retribusi pasar grosir dan/atau pertokoan, dan retribusi hasil pengelolaan kekayaan daerah yang dipisahkan dengan rincian sebagai berikut:

No.	Uraian	Per 31 Desember 2022	Per 31 Desember 2021
1.	Retribusi Pengawasan dan Pengendalian Menara Telekomunikasi	52.231.840,00	45.867.840,00
Jumlah		52.231.840,00	45.867.840,00

6) Penyisihan Piutang

Penyisihan piutang tak tertagih adalah taksiran nilai piutang yang kemungkinan tidak dapat diterima pembayarannya dimasa akan datang dari seseorang dan/atau korporasi dan/atau entitas lain.

Penyisihan Piutang tahun 2022 sebesar Rp.(48.148.539)

7) Belanja/Beban dibayar dimuka

Belanja/Beban dibayar dimuka adalah Beban yang dibayar dimuka secara tunai dan dicatat sebagai aset sebelum digunakan atau dikonsumsi.

Belanja/Beban dibayar dimuka tahun 2022 sebesar Rp.0,00.

8) Bagian Lancar Tagihan Penjualan Angsuran

Bagian Lancar Tagihan Penjualan Angsuran merupakan bagian piutang jangka panjang atas hasil penjualan aset yang akan jatuh tempo dalam kurun waktu maksimal 12 bulan. Bagian Lancar Tagihan Penjualan Angsuran merupakan reklasifikasi tagihan penjualan angsuran jangka panjang ke dalam piutang jangka pendek. Reklasifikasi ini dilakukan karena adanya tagihan angsuran jangka panjang yang jatuh tempo pada tahun berjalan.

Bagian Lancar Tagihan Penjualan Angsuran tahun 2022 sebesar Rp.0,00

9) Bagian Lancar Tuntutan Ganti Kerugian Daerah

Bagian Lancar Tuntutan Ganti Rugi merupakan reklasifikasi aset lain-lain yang berupa TP/TGR ke dalam aset lancar disebabkan adanya TP/TGR jangka panjang yang jatuh tempo tahun berikutnya.

Bagian Lancar Tuntutan Ganti Rugi tahun 2022 sebesar Rp.0,00

10) Piutang Lainnya

Saldo Piutang lainnya merupakan saldo Piutang Deviden yang belum disetor ke Kas Daerah sebesar Rp.0,00 dengan uraian sebagai berikut:

No.	Uraian	Per 31 Desember 2022	Per 31 Desember 2021
1.	PD BPR NTB (ex. BPR LKP Sarae)	0,00	0,00
2.	Koperasi Pegawai Negeri (KPN) "Kasabua Ade"	0,00	0,00
Jumlah		0,00	0,00

11) Persediaan

Saldo Persediaan sebesar Rp 0,00 per 31 Desember 2022 dengan uraian sebagai berikut:

No.	Uraian	Per 31 Desember 2022	Per 31 Desember 2021
1.	ATK	0,00	0,00
2.	Obat-obatan dan Alkes Habis Pakai	0,00	0,00
3.	Material/Bahan	0,00	0,00
4.	Alat Listrik	0,00	0,00
5.	Benda Pos	0,00	0,00
6.	Bahan Bakar	0,00	0,00
Jumlah		0,00	0,00

b. Investasi Jangka Panjang

Tidak ada Investasi jangka panjang pada Dinas Komunikasi, Informatika dan Statistik.

c. Aset Tetap

Jumlah Aset Tetap tahun 2022 sebesar Rp.6.050.046.728,71 dan apabila dibandingkan dengan tahun 2021 sebesar Rp. 8.029.272.744,25 maka Aset Tetap tahun 2022 mengalami penurunan sebesar Rp.1.979.226.015,54 atau 24,65%.

Rincian Aset Tetap adalah sebagai berikut :

No.	Uraian	Per 31 Desember 2022	Per 31 Desember 2021
1.	Tanah	127.500.000,00	62.500.000,00
2.	Peralatan dan Mesin	9.837.503.607,85	9.648.829.182,77
3.	Gedung dan Bangunan	2.354.179.294,12	2.354.179.294,12
4.	Jalan, Irigasi dan Jaringan	21.759.244,25	21.759.244,25
5.	Aset Tetap Lainnya	395.486.000,00	395.486.000,00
6.	Akumulasi Penyusutan	(6.686.381.417,51)	(4.453.480.976,89)
Jumlah		6.050.046.728,71	8.029.272.744,25

Penjelasan terhadap kondisi Aset Tetap tersebut, secara umum dapat digambarkan sebagai berikut :

1) Tanah

Jumlah tanah Dinas Komunikasi, Informatika dan Statistik per 31 Desember 2022 sebesar Rp.127.500.000,00 dengan rincian sebagai berikut:

Keterangan	31 Desember 2022	31 Desember 2021
Tanah Kantor	127.500.000,00	62.000.000,00
Jumlah	127.500.000,00	62.000.000,00

Mutasi Aset Tetap Tanah selama tahun 2022 adalah sebagai berikut :

Keterangan	Nilai Koreksi	Saldo
Saldo Per 31 Desember 2021		62.000.000,00
Penambahan :		65.000.000,00
- Belanja Modal Tahun 2022		
Pengurangan :		(0,00)
Saldo Per 31 Desember 2022		127.500.000,00

2) Peralatan dan Mesin

Jumlah Peralatan dan Mesin Dinas Komunikasi, Informatika dan Statistik per 31 Desember 2022 sebesar Rp.9.837.503.607,85 dengan rincian sebagai berikut:

Keterangan	31 Desember 2022	31 Desember 2021
1. Alat Besar	-	-
2. Alat Angkut (Kendaraan)	417.035.100,00	435.239.700,00
3. Alat Bengkel & Alat Ukur	93.600.000,00	93.600.000,00
4. Alat Pertanian	44.392.007,90	44.392.007,90
5. Alat Kantor & Rmh. Tangga	1.485.584.894,32	1.260.648.894,32
6. Alat Studio & Komunikasi	3.387.974.934,00	3.387.974.934,00
7. Alat Laboratorium	37.476.977,51	37.476.977,51
8. Komputer	4.371.439.694,12	4.389.496.669,04
Jumlah	9.837.503.607,85	9.648.829.182,77

Mutasi Aset Tetap Peralatan dan Mesin selama tahun 2022 adalah sebagai berikut :

Keterangan	Nilai Koreksi	Saldo
Saldo Per 31 Desember 2021		9.648.829.182,77
Penambahan :		188.674.425,08
- Belanja Modal Tahun 2022		
Pengurangan :		(0,00)
Saldo Per 31 Desember 2022		9.837.503.607,85

3) Gedung dan Banguna

Jumlah Gedung dan Bangunan Dinas Komunikasi, Informatika dan Statistik per 31 Desember 2022 sebesar Rp.2.354.179.294,12 dengan rincian sebagai berikut:

Keterangan	31 Desember 2022	31 Desember 2021
1. Bangunan Gedung	2.148.645.794,12	2.148.645.794,12
2. Tugu Titik Kontrol/Pasti	205.533.500,00	205.533.500,00
Jumlah	2.354.179.294,12	2.354.179.294,12

Mutasi Aset Tetap Gedung dan Bangunan selama tahun 2022 adalah sebagai berikut :

Keterangan	Nilai Koreksi	Saldo
Saldo Per 31 Desember 2021		2.354.179.294,12
Penambahan :		0,00
- Belanja Modal Tahun 2022		
Pengurangan :		(0,00)
Saldo Per 31 Desember 2022		2.354.179.294,12

4) Jalan, Irigasi dan Jaringan

Jumlah Jalan, Irigasi dan Jaringan Dinas Komunikasi, Informatika dan Statistik per 31 Desember 2022 sebesar Rp.21.759.244,25 dengan rincian sebagai berikut:

Keterangan	31 Desember 2022	31 Desember 2021
1. Kontruksi Jalan dan Jembatan	0,00	0,00
2. Kontruksi Jaringan Air (Irigasi)	0,00	0,00
3. Instalasi	0,00	0,00
4. Jaringan	21.759.244,25	21.759.244,25
Jumlah		

Mutasi Aset Tetap Jalan, Irigasi dan Jaringan selama tahun 2022 adalah sebagai berikut :

Keterangan	Nilai Koreksi	Saldo
Saldo Per 31 Desember 2021		21.759.244,25
Penambahan :		0,00
- Belanja Modal Tahun 2022		
Pengurangan :		(0,00)
Saldo Per 31 Desember 2022		21.759.244,25

5) Aset Tetap Lainnya

Jumlah Aset Tetap Lainnya Dinas Komunikasi, Informatika dan Statistik per 31 Desember 2022 sebesar Rp.395.486.000,00 dengan rincian sebagai berikut:

Keterangan	31 Desember 2022	31 Desember 2021
1. Buku/Kepustakaan	395.486.000,00	395.486.000,00
Jumlah	395.486.000,00	395.486.000,00

Mutasi Aset Tetap Jalan, Irigasi dan Jaringan selama tahun 2022 adalah sebagai berikut :

Keterangan	Nilai Koreksi	Saldo
Saldo Per 31 Desember 2021		395.486.000,00
Penambahan :		0,00
- Belanja Modal Tahun 2022		
Pengurangan :		(0,00)
Saldo Per 31 Desember 2022		395.486.000,00

6) Kontruksi Dalam Pengerjaan

Jumlah Aset Tetap Kontruksi Dalam Pengerjaan Dinas Komunikasi, Informatika dan Statistik per 31 Desember 2022 sebesar 0,00.

7) Akumulasi Penyusutan

Penyusutan adalah alokasi yang sistematis atas nilai suatu aset tetap yang dapat disusutkan (*Depreciable Assets*) selama masa manfaat aset tetap yang bersangkutan.

Akumulasi penyusutan merupakan pos di neraca yang mengurangi nilai dari aset tetap.

Akumulasi penyusutan tahun 2022 sebesar Rp.6.686.381.417,51 dari aset tetap dan akumulasi penyusutan tahun 2021 sebesar Rp.4.453.480.976,89

No	Uraian	Per 31 Desember 2022	Per 31 Desember 2021
1.	Tanah	0,00	0,00
2.	Peralatan dan Mesin	6.284.555.672,51	4.111.597.675,89
3.	Gedung dan Bangunan	399.468.494,00	340.614.012,00
4.	Jalan, Irigasi dan Jaringan	2.357.251,00	1.269.289,00
5.	Aset Tetap Lainnya	0,00	0,00
6.	Konstruksi dalam Pengerjaan	0,00	0,00
7.	Akumulasi Penyusutan	0,00	0,00
	Jumlah	6.686.381.417,51	4.453.480.976,89

d. Aset Lainnya

Jumlah Aset Lainnya tahun 2022 sebesar Rp.1.161.188,694 yang terdiri dari :

No.	Uraian	Per 31 Desember 2022	Per 31 Desember 2021
1.	Aset Tak Berwujud	1.349.432.275,00	1.349.432.275,00
2.	Aset Lain-lain	51.199.696,00	50.820.434,00
3.	Akumulasi Amortisasi Aset Tidak Berwujud	(239.443.277,00)	(176.238.227,56)
	Jumlah	1.161.188,694	1.224.014.481,44

1) Aset Tak Berwujud

Saldo aktiva tak berwujud sebesar Rp.1.349.432.275,00 yang berupa software computer hasil pengadaan Tahun Anggaran 2022.

2) Aset Lain-lain

Saldo Aset Lain-lain per 31 Desember 2022 sebesar Rp. 51.199.696,00 yang bersumber dari Aset Tetap dalam keadaan rusak berat, Aset Tetap yang Hilang dan Tidak Diketahui Keberadaannya dengan rincian sebagai berikut:

No.	Uraian	Per 31 Desember 2022	Per 31 Desember 2021
1.	Rusak Berat	51.199.696,00	50.820.434,00
	Jumlah	51.199.696,00	50.820.434,00

5.4.2 Kewajiban

a. Kewajiban Jangka Pendek

1) Utang Perhitungan Pihak Ketiga (PFK)

Utang PFK Tahun Anggaran 2022 dan Tahun Anggaran 2021 masing-masing sebesar Rp.0,00 dan Rp. 0,00.

2) Pendapatan Diterima Dimuka

Pendapatan Diterima Dimuka adalah kewajiban yang timbul karena adanya kas yang telah diterima tetapi sampai dengan tanggal neraca seluruh atau sebagian barang/jasa belum diserahkan oleh pemerintah daerah kepada pihak lain.

Pendapatan Diterima Dimuka tahun 2022 sebesar Rp.0,00

3) Utang Belanja

Utang Belanja adalah utang pemerintah daerah yang timbul karena pemerintah daerah mengikat kontrak pengadaan barang atau jasa dengan pihak ketiga yang pembayarannya akan

dilakukan di kemudian hari atau sampai dengan tanggal pelaporan belum dilakukan pembayaran.

Utang Belanja tahun 2022 adalah sebesar Rp.0,00

4) Utang Jangka Pendek Lainnya

Utang jangka pendek lainnya diakui pada saat terdapat/timbulnya klaim kepada pemerintah daerah namun belum ada pembayaran sampai dengan tanggal pelaporan.

Utang jangka pendek lainnya tahun 2022 adalah sebesar Rp.0,00

5.4.3 Ekuitas

Ekuitas merupakan kekayaan bersih SKPD Dinas Komunikasi, Informatika dan Statistik yang merupakan selisih antara aset dan kewajiban SKPD Dinas Komunikasi, Informatika dan Statistik pada tanggal laporan. Ekuitas terdiri atas ekuitas dan R/K PPKD.

Total ekuitas SKPD Tahun 2022 sebesar Rp.7.215.318.724,21.

BAB VI

PENJELASAN ATAS INFORMASI-INFORMASI NON KEUANGAN SKPD

Pembentukan Dinas Komunikasi, Informatika dan Statistik berdasarkan Peraturan Daerah No 9 tanggal Tahun 2020

Berdasarkan Peraturan Daerah tersebut di atas, tugas pokok dan fungsi yang Dinas Komunikasi, Informatika dan Statistik adalah sebagai berikut:

2. Tugas membantu Walikota dalam melaksanakan fungsi pelaksana Urusan Pemerintahan yang menjadi kewenangan Daerah bidang Komunikasi, Informatika dan Statistik.

Untuk menyelenggarakan tugas sebagaimana dimaksud seperti diatas mempunyai fungsi:

- a) perumusan kebijakan teknis urusan pemerintahan di bidang komunikasi dan informatika, statisik dan persandian;
- b) penyusunan program kerja dan kegiatan komunikasi dan informatika, statisik dan persandian;
- c) pengoordinasian penyelenggaraan monitoring, evaluasi dan pelaporan pelaksanaan urusan pemerintahan di bidang komunikasi dan informatika, statisik dan persandian;
- d) penyelenggaraan urusan pemerintahan dan pelayanan umum di bidang komunikasi dan informatika, statisik dan persandian;
- e) pembinaan dan penyelenggaraan keterbukaan informasi publik bagi badan-badan publik instansi pemerintah daerah;
- f) pembinaan penyelenggaraan sistem informasi elektronik yang aman yang digunakan di lingkungan Pemerintah Daerah;
- g) pengoordinasian Strategi Pengembangan Pemerintahan berbasis elektonik (e-Government), Smartcity dan Government Chief Information Office (GCIO) di lingkungan Pemerintah Daerah;
- h) pengoordinasian pembangunan jaringan komunikasi/ telekomunikasi dan pengamanan akses informasi guna memfasilitasi hubungan komunikasi antara perangkat daerah lingkup Pemerintah Daerah;
- i) pengoordinasian dan pembinaan penyelenggaraan Program Pelayanan administrasi perizinan di bidang Komunikasi dan Desiminasi Informatika, Pengelolaan TIK dan Persandian serta tugas pembantuan;
- j) penyelenggaraan tugas pembantuan bidang komunikasi dan informatika, statisik dan persandian;
- k) pengoordinasian pembinaan sumber daya manusia dalam bidang komunikasi dan informatika, statisik dan persandian;

- l) pengoordinasian dan pembinaan penyelenggaraan persandian dan pengamanan informasi serta sistem informasi pemerintah daerah;
- m) penyelenggaraan ketua harian PPID dan mengoordinasikan pembinaan PPID di lingkungan Pemerintah Daerah;
- n) penyelenggaraan pusat data terintegrasi lingkup Pemerintah Daerah dan infrastruktur pendukungnya; dan
- o) pelaksanaan fungsi lain yang diberikan oleh Walikota yang berkaitan dengan tugasnya.

Dinas Komunikasi, Informatika dan Statistik dipimpin oleh kepala Dinas Komunikasi, Informatika dan Statistik sesuai dengan Surat Keputusan Walikota No.821.2/1376/BKPSDM/IV/2022 tanggal 04 April 2022 tentang pengangkatan Jabatan Kepala Dinas Komunikasi, Informatika dan Statistik tahun 2022

Dalam menjalankan penyelenggaraan pemerintahan tahun 2022 didukung dengan SDM sebagai berikut :

Data Pegawai Negeri Sipil berdasarkan Eselonering:

No	Eselon	Jenjang Pendidikan				Jumlah Pegawai
		SMA	D3/D2/D1	S1	S2	
1	Eselon II	-	-	-	1	1
2	Eselon III	-	-	3	2	5
3	Eselon IV	-	-	1	-	1
4	Pejabat Fungsional	-	-	9	5	14
5	Non Eselon	1	1	12	1	15
	Jumlah	1	1	25	9	36

Data Pegawai Negeri Sipil berdasarkan Pendidikan:

No	Pendidikan	Golongan				Jumlah Pegawai
		I	II	III	IV	
1	S2	-	-	1	7	8
2	S1	-	-	21	5	26
3	D3/D2/D1	-	-	1	-	1
4	SMA	-	1	-	-	1
	Jumlah	-	1	23	12	36

BAB VII

P E N U T U P

Demikian Catatan atas Laporan Keuangan Pemerintah Kota Bima yang merupakan bagian yang tidak terpisahkan dari Laporan Keuangan Dinas Komunikasi, Informatika dan Statistik untuk Tahun Anggaran 2022. Laporan keuangan tersebut disusun berdasarkan Peraturan Pemerintah (PP) Nomor 71 Tahun 2010 tentang Standar Akuntansi Pemerintahan (SAP) dan Peraturan Menteri Dalam Negeri Nomor 77 Tahun 2020 tentang Pedoman Teknis Pengelolaan Keuangan Daerah.

Sehubungan dengan Laporan Keuangan Dinas Komunikasi, Informatika dan Statistik Tahun Anggaran 2022 ini, perlu kami simpulkan hal-hal sebagai berikut :

1. Laporan Realisasi Tahun Anggaran 2022 memberikan informasi tentang Realisasi Pendapatan, Belanja, Pembiayaan dan SILPA.
 - a. Realisasi Pendapatan sebesar Rp.182.710.440,00 atau 97,32% dari yang dianggarkan sebesar Rp.187.738.000,00 dalam DPPA Tahun Anggaran 2022.
 - b. Realisasi Belanja sebesar 7.661.960.545,00 atau 97,83% dari yang dianggarkan sebesar 7.832.283.311,00 Tahun Anggaran 2022.
 - c. Realisasi Sisa Lebih Pembiayaan Anggaran (SILPA) sebesar (7.479.250.105,00) untuk Tahun Anggaran 2022.
2. Laporan Operasional menyediakan informasi mengenai seluruh kegiatan operasional keuangan entitas pelaporan yang tercerminkan dalam Pendapatan-LO, beban dan surplus/deficit operasional dengan rincian sebagai berikut :
 - a. Realisasi Pendapatan-LO sebesar Rp.254.074.440,00 atau 135,33% dari yang dianggarkan sebesar Rp.187.738.000,00 dalam DPPA Tahun Anggaran 2022;
 - b. Realisasi Beban Operasi sebesar Rp.9.747.691.270,81 atau (1,07%) dengan rincian sebagai berikut :
 - Realisasi Beban Pegawai Rp. 3.909.718.481,00 atau 3,74%
 - Realisasi Beban Barang dan Jasa Rp.3.506.746.064,00 atau (3,24%)
 - Realisasi Beban Hibah Rp.20.000.000,00 (50,00%)
 - Realisasi Beban Penyusutan dan Amortisasi Rp.2.311.655.253,06 atau (4,57%)
 - Realisasi Beban Penyisihan Piutang Rp.8.405.650,75 atau 12,01%
 - c. Surplus/deficit-LO sebesar Rp.(9.493.616.830,81)
3. Laporan Perubahan Ekuitas
4. Neraca menyajikan informasi tentang posisi aset, kewajiban, dan ekuitas dana Per 31 Desember 2022.

- a. Dari Neraca tersebut diinformasikan bahwa nilai aset sebesar 7.219.731.691,96 yang terdiri dari :
- Jumlah Aset Lancar sebesar 0,00
 - Jumlah Investasi Jangka Panjang sebesar 0,00
 - Jumlah Aset Tetap sebesar 6.050.046.728,71
 - Jumlah Aset Lainnya adalah sebesar 1.161.188.694,00
- b. Jumlah Kewajiban per 31 Desember 2022 sebesar 0,00
- c. Jumlah Ekuitas per 31 Desember 2022 adalah sebesar 7.215.318.724,21
- d. Jumlah kewajiban dan ekuitas dana per 31 Desember 2022 sebesar 7.215.318.724,21

Catatan atas Laporan Keuangan dimaksudkan agar Pengguna Laporan Keuangan dapat memperoleh informasi tentang hal-hal yang termuat dalam Laporan Keuangan. Catatan atas Laporan Keuangan meliputi uraian tentang capaian kinerja, kebijakan akuntansi, dan penjelasan pos-pos laporan keuangan, daftar isi atau uraian atas nilai pos yang disajikan dalam Laporan Realisasi APBD dan Neraca.

Kami berharap penyampaian catatan atas laporan keuangan ini dapat berguna bagi pihak-pihak yang berkepentingan (*stakeholders*) serta memenuhi prinsip-prinsip transparansi, akuntabilitas, pertanggungjawaban dan independensi dalam pengelolaan keuangan daerah.

Raba - Bima, 13 Januari 2023

Pengguna Anggaran/Pengguna Barang



(Drs. H. Mahfud, M.Pd)

NIP. 19660623 198603 1 011

LAMPIRAN

PEMERINTAH KOTA BIMA
LAPORAN REALISASI ANGGARAN PENDAPATAN DAN BELANJA DAERAH

Tahun Anggaran 2022
periode 01 Januari 2022 s.d. 31 Desember 2022

Usuan Pemerintahan : 2-16 KOMUNIKASI & INFORMATIKA
SKPD : 2-16.2-20.2-21.01 Dinas Komunikasi, Informatika, dan Statistik
Unit Organisasi : 2-16.2-20.2-21.01.000 Dinas Komunikasi, Informatika dan Statistik
Sub Unit Organisasi : 2-16.2-20.2-21.01.000.000 Dinas Komunikasi, Informatika dan Statistik



KODE REKENING	URAIAN	ANGGARAN	REALISASI			LEBIH / KURANG
			941 PERIODE LALU	PERIODE INI	TOTAL	
4	PENDAPATAN DAERAH	187.736.000,00	0,00	182.710.440,00	182.710.440,00	(5.027.560,00)
4.1	PENDAPATAN ASLI DAERAH (PAD)	187.736.000,00	0,00	182.710.440,00	182.710.440,00	(5.027.560,00)
4.1.02	Retribusi Daerah	187.736.000,00	0,00	181.374.000,00	181.374.000,00	(6.364.000,00)
4.1.02.01	Retribusi Jasa Umum	187.736.000,00	0,00	181.374.000,00	181.374.000,00	(6.364.000,00)
4.1.02.01.13	Retribusi Pengawasan dan Pengendalian Menara Telekomunikasi	187.736.000,00	0,00	181.374.000,00	181.374.000,00	(6.364.000,00)
4.1.02.01.13.0001	Retribusi Pengawasan dan Pengendalian Menara Telekomunikasi	187.736.000,00	0,00	181.374.000,00	181.374.000,00	(6.364.000,00)
4.3.04	Lain-lain PAD yang Sah	0,00	0,00	1.336.440,00	1.336.440,00	1.336.440,00
4.1.04.13	Pendapatan Denda Retribusi Daerah	0,00	0,00	1.336.440,00	1.336.440,00	1.336.440,00
4.1.04.13.01	Pendapatan Denda Retribusi Jasa Umum	0,00	0,00	1.336.440,00	1.336.440,00	1.336.440,00
4.1.04.13.01.0013	Pendapatan Denda Retribusi Pengawasan dan Pengendalian Menara Telekomunikasi	7.822.265.311,00	0,00	7.881.960.545,00	7.881.960.545,00	(170.322.766,00)
5	BELANJA DAERAH	7.594.593.311,00	0,00	7.436.464.545,00	7.436.464.545,00	(158.118.766,00)
5.1	BELANJA OPERASI	4.007.701.599,00	0,00	3.809.718.481,00	3.809.718.481,00	(197.983.088,00)
5.1.01	Belanja Pegawai	2.685.787.932,00	0,00	2.623.599.851,00	2.623.599.851,00	(62.188.081,00)
5.1.01.01	Belanja Gaji dan Tunjangan ASN	1.990.404.863,00	0,00	1.969.814.800,00	1.969.814.800,00	(20.589.868,00)
5.1.01.01.01	Belanja Gaji Pokok ASN	1.990.404.863,00	0,00	1.959.814.800,00	1.959.814.800,00	(30.589.868,00)
5.1.01.01.01.0001	Belanja Gaji Pokok PNS	1.990.404.863,00	0,00	1.959.814.800,00	1.959.814.800,00	(30.589.868,00)
5.1.01.01.02	Belanja Tunjangan Keluarga ASN	159.629.415,00	0,00	158.188.270,00	158.188.270,00	(1.443.145,00)
5.1.01.01.02.0001	Belanja Tunjangan Keluarga ASN	159.629.415,00	0,00	158.188.270,00	158.188.270,00	(1.443.145,00)
5.1.01.01.03	Belanja Tunjangan Jabatan ASN	211.138.200,00	0,00	210.220.000,00	210.220.000,00	(918.300,00)
5.1.01.01.03.0001	Belanja Tunjangan Jabatan ASN	211.138.200,00	0,00	210.220.000,00	210.220.000,00	(918.300,00)
5.1.01.01.05	Belanja Tunjangan Fungsional Umum PNS	47.486.500,00	0,00	46.180.000,00	46.180.000,00	(1.306.500,00)
5.1.01.01.05.0001	Belanja Tunjangan Fungsional Umum PNS	47.486.500,00	0,00	46.180.000,00	46.180.000,00	(1.306.500,00)
5.1.01.01.06	Belanja Tunjangan Bonus PNS	101.315.590,00	0,00	100.012.020,00	100.012.020,00	(1.303.560,00)
5.1.01.01.06.0001	Belanja Tunjangan Bonus PNS	101.315.590,00	0,00	100.012.020,00	100.012.020,00	(1.303.560,00)
5.1.01.01.07	Belanja Tunjangan PPh/Tunjangan Khusus ASN	9.622.577,00	0,00	9.619.037,00	9.619.037,00	(3.540,00)
5.1.01.01.07.0001	Belanja Tunjangan PPh/Tunjangan Khusus PNS	9.622.577,00	0,00	9.619.037,00	9.619.037,00	(3.540,00)
5.1.01.01.08	Belanja Pembelian Gaji/ASN	30.312,00	0,00	28.802,00	28.802,00	(1.510,00)

KODE REKENING	URAIAN	ANGGARAN	REALISASI			LEBIH / KURANG
			%/ PERIODE LALU	PERIODE INI	TOTAL	
5.1.01.01.08.0001	Belanja Pembelian Gaj PNS	30.312,00	0,00	28.802,00	28.802,00	(1.510,00)
5.1.01.01.09	Belanja lunas Jaminan Kesehatan ASN	148.740.097,00	0,00	123.415.101,00	123.415.101,00	(26.324.996,00)
5.1.01.01.09.0001	Belanja lunas Jaminan Kesehatan PNS	148.740.097,00	0,00	123.415.101,00	123.415.101,00	(26.324.996,00)
5.1.01.01.10	Belanja lunas Jaminan Kecelakaan Kerja ASN	4.104.382,00	0,00	4.030.948,00	4.030.948,00	(73.414,00)
5.1.01.01.10.0001	Belanja lunas Jaminan Kecelakaan Kerja PNS	4.104.382,00	0,00	4.030.948,00	4.030.948,00	(73.414,00)
5.1.01.01.11	Belanja lunas Jaminan Kematian ASN	12.313.121,00	0,00	12.092.873,00	12.092.873,00	(220.248,00)
5.1.01.01.11.0001	Belanja lunas Jaminan Kematias PNS	12.313.121,00	0,00	12.092.873,00	12.092.873,00	(220.248,00)
5.1.01.02	Belanja Tambahan Penghasilan ASN	1.150.172.277,00	0,00	1.119.377.270,00	1.119.377.270,00	(30.795.007,00)
5.1.01.02.01	Tambahan Penghasilan berdasarkan Beban Kerja ASN	481.138.382,00	0,00	437.562.069,00	437.562.069,00	(43.576.313,00)
5.1.01.02.01.0001	Tambahan Penghasilan berdasarkan Beban Kerja PNS	481.138.382,00	0,00	437.562.069,00	437.562.069,00	(43.576.313,00)
5.1.01.02.05	Tambahan Penghasilan berdasarkan Prestasi Kerja ASN	684.035.895,00	0,00	681.815.201,00	681.815.201,00	(12.220.694,00)
5.1.01.02.05.0001	Tambahan Penghasilan berdasarkan Prestasi Kerja PNS	684.035.895,00	0,00	681.815.201,00	681.815.201,00	(12.220.694,00)
5.1.01.03	Tambahan Penghasilan berdasarkan Perimbangan Objektif Lainnya ASN	968.741.360,00	0,00	986.741.360,00	986.741.360,00	18.000,00
5.1.01.03.02	Belanja bagi ASN atas insentif Pemungutan Retribusi Daerah	7.891.360,00	0,00	7.891.360,00	7.891.360,00	0,00
5.1.01.03.02.0013	Belanja insentif bagi ASN atas Pemungutan Retribusi Jasa Umum, Pengawasan dan Pengendalian Monev Telekomunikasi	7.891.360,00	0,00	7.891.360,00	7.891.360,00	0,00
5.1.01.03.07	Belanja Honorarium	158.850.000,00	0,00	158.850.000,00	158.850.000,00	0,00
5.1.01.03.07.0001	Belanja Honorarium Penanggungjawab Pengada Keuangan	147.600.000,00	0,00	147.600.000,00	147.600.000,00	0,00
5.1.01.03.07.0002	Belanja Honorarium Pengrajin Barang/Jasa	11.250.000,00	0,00	11.250.000,00	11.250.000,00	0,00
5.1.02	Belanja Barang dan Jasa	3.519.281.742,00	0,00	3.505.746.094,00	3.505.746.094,00	(13.535.648,00)
5.1.02.01	Belanja Barang	558.154.750,00	0,00	557.771.150,00	557.771.150,00	(383.600,00)
5.1.02.01.01	Belanja Barang Pakasi Habis	558.154.750,00	0,00	557.771.150,00	557.771.150,00	(383.600,00)
5.1.02.01.01.0004	Belanja Bahan-Bahan Bekas dan Pakarnas	31.713.360,00	0,00	31.707.050,00	31.707.050,00	(6.300,00)
5.1.02.01.01.0013	Belanja Suku Cadang-Suku Cadang Alat Angkutan	7.960.000,00	0,00	7.960.000,00	7.960.000,00	0,00
5.1.02.01.01.0024	Belanja Alat/Bahan untuk Kegiatan Kantor- Alat Tulis Kantor	88.390.400,00	0,00	88.173.900,00	88.173.900,00	(216.500,00)
5.1.02.01.01.0028	Belanja Alat/Bahan untuk Kegiatan Kantor- Kertas dan Cover	61.106.000,00	0,00	61.097.000,00	61.097.000,00	(12.000,00)
5.1.02.01.01.0028	Belanja Alat/Bahan untuk Kegiatan Kantor- Bahan Cetak	174.783.200,00	0,00	174.721.400,00	174.721.400,00	(61.800,00)
5.1.02.01.01.0027	Belanja Alat/Bahan untuk Kegiatan Kantor- Bendula Pos	17.930.000,00	0,00	17.930.000,00	17.930.000,00	0,00
5.1.02.01.01.0029	Belanja Alat/Bahan untuk Kegiatan Kantor- Bahan Komputer	5.570.000,00	0,00	5.570.000,00	5.570.000,00	0,00
5.1.02.01.01.0030	Belanja Alat/Bahan untuk Kegiatan Kantor- Perabot Kantor	5.002.000,00	0,00	5.092.000,00	5.092.000,00	90.000,00
5.1.02.01.01.0031	Belanja Alat/Bahan untuk Kegiatan Kantor- Alat Listrik	15.040.000,00	0,00	14.990.800,00	14.990.800,00	(49.200,00)
5.1.02.01.01.0032	Belanja Makanan dan Minuman Rapat	150.545.000,00	0,00	150.508.000,00	150.508.000,00	(37.000,00)
5.1.02.02	Belanja Jasa	2.193.013.392,00	0,00	2.184.352.182,00	2.184.352.182,00	(8.661.210,00)
5.1.02.02.01	Belanja Jasa Kantor	2.193.013.392,00	0,00	2.124.517.382,00	2.124.517.382,00	(68.496.010,00)
5.1.02.02.01.0003	Honorarium Narasumber atau Pembahas, Moderator, Pembawa Acara, dan Panitia	27.700.000,00	0,00	27.700.000,00	27.700.000,00	0,00
5.1.02.02.01.0008	Honorarium Tim Penyusunan Jurnal, Buletin, Majalah, Pengabdian Teknologi Informatika dan Pengelola Website	19.400.000,00	0,00	19.400.000,00	19.400.000,00	0,00
5.1.02.02.01.0026	Belanja Jasa Tenaga Administrasi	145.500.000,00	0,00	145.500.000,00	145.500.000,00	0,00
5.1.02.02.01.0030	Belanja Jasa Tenaga Kebersihan	36.000.000,00	0,00	36.000.000,00	36.000.000,00	0,00
5.1.02.02.01.0033	Belanja Jasa Tenaga Supir	3.800.000,00	0,00	3.800.000,00	3.800.000,00	0,00

KODE REKENING	URAIAN	ANGGARAN	REALISASI			LEBIH / KURANG
			sd PERIODE LALU	PERIODE INI	TOTAL	
5.1.02.02.01.0008	Belanja Jasa Tenaga Informasi dan Teknologi	308.500.000,00	0,00	308.500.000,00	308.500.000,00	0,00
5.1.02.02.01.0005	Belanja Jasa Kawan/Reklamasi, Film, dan Promosi/Relasi	1.028.000.000,00	0,00	1.028.000.000,00	1.028.000.000,00	0,00
5.1.02.02.01.0001	Belanja Tagihan Listrik	138.763.392,00	0,00	138.763.392,00	138.763.392,00	(4.320.488,00)
5.1.02.02.01.0002	Belanja Langganan Jurnal/Surat Kabar/Majalah	33.300.000,00	0,00	33.300.000,00	33.300.000,00	0,00
5.1.02.02.01.0003	Belanja Kawat/Faksimili/Internet/TV Berlangganan	388.340.000,00	0,00	388.340.000,00	388.340.000,00	(2.008.024,00)
5.1.02.02.01.0007	Belanja Pembayarant Pajak, Bea, dan Perizinan	3.210.000,00	0,00	3.210.000,00	3.210.000,00	(1.988.500,00)
5.1.02.02.05	Belanja Sewa Gedung dan Bangunan	500.000,00	0,00	500.000,00	500.000,00	(280.000,00)
5.1.02.02.05.0009	Belanja Sewa Bangunan Gedung Tempat Pertemuan	500.000,00	0,00	500.000,00	500.000,00	(280.000,00)
5.1.02.02.09	Belanja Jasa Konsultansi Non Konstruksi	60.000.000,00	0,00	60.000.000,00	60.000.000,00	(415.200,00)
5.1.02.02.09.0014	Belanja Jasa Konsultansi Berorientasi Layanan-Jasa Khusus	60.000.000,00	0,00	60.000.000,00	60.000.000,00	(415.200,00)
5.1.02.03	Belanja Pemeliharaan	115.377.800,00	0,00	115.377.800,00	115.377.800,00	(32.760,00)
5.1.02.03.02	Belanja Pemeliharaan Peralatan dan Mesin	49.562.600,00	0,00	49.562.600,00	49.562.600,00	(27.780,00)
5.1.02.03.02.0005	Belanja Pemeliharaan Alat Angkutan-Darat Bermotor-Kendaraan Dinas Bermotor Perorangan	23.810.000,00	0,00	23.810.000,00	23.810.000,00	0,00
5.1.02.03.02.0120	Belanja Pemeliharaan Akti Kantor dan Rumah Tangga-Alat Rumah Tangga-Alat Pembarsah	1.142.600,00	0,00	1.142.600,00	1.142.600,00	0,00
5.1.02.03.02.0121	Belanja Pemeliharaan Alat Kantor dan Rumah Tangga-Alat Rumah Tangga-Alat Pendingin	6.100.000,00	0,00	6.100.000,00	6.100.000,00	0,00
5.1.02.03.02.0141	Belanja Pemeliharaan Akti Studio, Komunikasi, dan Pemasaran-Alat Komunikasi: Akti Komunikasi Radio VHF	11.000.000,00	0,00	10.997.240,00	10.997.240,00	(2.760,00)
5.1.02.03.02.0405	Belanja Pemeliharaan Komputer-Komputer Unit-Perorangan Komputer	7.910.000,00	0,00	7.885.000,00	7.885.000,00	(25.000,00)
5.1.02.03.03	Belanja Pemeliharaan Gedung dan Bangunan	66.415.000,00	0,00	66.410.000,00	66.410.000,00	(5.000,00)
5.1.02.03.03.0001	Belanja Pemeliharaan Bangunan Gedung- Bangunan Gedung Tempat Kerja-Bangunan Gedung Kantor	66.415.000,00	0,00	66.410.000,00	66.410.000,00	(5.000,00)
5.1.02.04	Belanja Perjalanan Dinas	650.336.000,00	0,00	649.277.892,00	649.277.892,00	(1.058.108,00)
5.1.02.04.01	Belanja Perjalanan Dinas Dalam Negeri	650.336.000,00	0,00	649.277.892,00	649.277.892,00	(1.058.108,00)
5.1.02.04.01.0001	Belanja Perjalanan Dinas Biasa	511.376.000,00	0,00	510.452.892,00	510.452.892,00	(823.108,00)
5.1.02.04.01.0003	Belanja Perjalanan Dinas Dalam Kota	138.960.000,00	0,00	138.825.000,00	138.825.000,00	(136.000,00)
5.1.05	Belanja Hibah	70.000.000,00	0,00	70.000.000,00	70.000.000,00	(60.000.000,00)
5.1.05.05	Belanja Hibah kepada Badan, Lembaga, Organisasi Komersial yang Berbadan Hukum Indonesia	70.000.000,00	0,00	70.000.000,00	70.000.000,00	(60.000.000,00)
5.1.05.05.02	Belanja Hibah kepada Badan dan Lembaga Nirlaba, Subsektor dan Sosial yang Tidak Memiliki Surat Kesanggupan Tendafar	70.000.000,00	0,00	70.000.000,00	70.000.000,00	(60.000.000,00)
5.1.05.05.02.0001	Belanja Hibah kepada Badan dan Lembaga Nirlaba, Subsektor dan Sosial yang Telah Memiliki Surat Kesanggupan Tendafar	70.000.000,00	0,00	70.000.000,00	70.000.000,00	(60.000.000,00)
5.2	BELANJA MODAL	237.700.000,00	0,00	237.700.000,00	237.700.000,00	(12.204.000,00)
5.2.02	Belanja Modal Peralatan dan Mesin	237.700.000,00	0,00	235.496.000,00	235.496.000,00	(12.204.000,00)
5.2.02.05	Belanja Modal Alat Kantor dan Rumah Tangga	191.700.000,00	0,00	191.546.000,00	191.546.000,00	(154.000,00)
5.2.02.05.01	Belanja Modal Alat Kantor	191.700.000,00	0,00	191.546.000,00	191.546.000,00	(154.000,00)
5.2.02.05.01.0005	Belanja Modal Alat Kantor Lainnya	191.700.000,00	0,00	191.546.000,00	191.546.000,00	(154.000,00)
5.2.02.06	Belanja Modal Alat Studio, Komunikasi, dan Pemasaran	46.000.000,00	0,00	46.000.000,00	46.000.000,00	(12.960.000,00)
5.2.02.06.01	Belanja Modal Alat Studio	46.000.000,00	0,00	46.000.000,00	46.000.000,00	(12.960.000,00)
5.2.02.06.01.0006	Belanja Modal Alat Studio Lainnya	46.000.000,00	0,00	46.000.000,00	46.000.000,00	(12.960.000,00)

KODE REKENING	URAIAN	ANGGARAN	REALISASI		LEBIH / KURANG
			SIJ PERIODE LALU	PERIODE INI	
		(7.644.545.311,00)	0,00	(7.479.250.105,00)	185.295.205,00
	SURPLUS / DEFISIT	(7.644.545.311,00)	0,00	(7.479.250.105,00)	185.295.205,00
	SISA LEBIH / KURANG PEMBAYARAN TAHUN BERKEMBALAN				
				TOTAL	
				(7.479.250.105,00)	
				(7.479.250.105,00)	



BERITA ACARA

Nomor : 012/000/01/1/2022

Nomor : 001/2/000/01/2022

**TENTANG
SERAH TERIMA BARANG MILIK DAERAH
PEMERINTAH KABUPATEN BIMA KEPADA PEMERINTAH KOTA BIMA**

Pada hari ini, Senin tanggal dua puluh bulan Juni tahun dua ribu dua puluh dua, yang bertanda tangan dibawah ini:

- 1. Nama : H. INDAH DHAMAYANTI FLIRI SE
- Jabatan : BUPATI BIMA
- Alamat : Kompleks Kantor Bupati Bima, Jalan Soekarno - Hatta No. 01 Desa Dauli, Kecamatan Woha Kabupaten Bima

Dalam hal ini bertindak untuk dan atas nama Pemerintah Kabupaten Bima, selanjutnya disebut **PIHAK PERTAMA**.

- 2. Nama : H. MUHAMMAD LILIKI SE
- Jabatan : Wakil Bupati Bima
- Alamat : Jalan Soekarno Hatta Kota Bima

Dalam hal ini bertindak untuk dan atas nama Pemerintah Kota Bima, selanjutnya disebut **PIHAK KEDUA**.

Pihak pertama dan Pihak kedua selanjutnya secara bersama-sama disebut "**PARA PIHAK**".

Dengan mempertimbangkan hal-hal sebagai berikut:

- 1. Undang-Undang No 13 Tahun 2002 tentang Pembentukan Kota Bima di Provinsi Nusa Tenggara Barat;
- 2. Peraturan Pemerintah Nomor 17 Tahun 2014 tentang Pengelolaan Barang Milik Negara/Daerah jo Peraturan Pemerintah Nomor 28 Tahun 2000;
- 3. Peraturan Menteri Dalam Negeri Nomor 19 Tahun 2016 tentang Pedoman Pengelolaan Barang Milik Daerah.

PIHAK KESATU dan **PIHAK KEDUA** sepakat untuk melakukan Serah Terima Barang Milik Daerah dengan ketentuan sebagai berikut:

Paralel

PIHAK KESATU menyerahkan kepada **PIHAK KEDUA** dan **PIHAK KEDUA** menerima dari **PIHAK KESATU** Barang Milik Daerah sejumlah 240 (Dua Ratus Empat Puluh) Barang Milik Daerah sebagai berikut:

... dan ...

... dan ...

... dan ...

PILAK EDI A.
WALIKOTA BIMA

PELIKAN PERUMBA
KORPORASI

H. MUHAMMAD LITFI, SE

H. ENDANG DEWI SYANTI PUTRI, SE

Mengingat

Wakil Gubernur Nusa Tenggara Barat

(Dr. Ir. Hj. Siti Rahmi Djafar, SE, M.Pd)

Ketua DPRD Provinsi Nusa Tenggara Barat

H. Saiful Bahri Djafar, SE, M.Pd

Inspektur Provinsi Nusa Tenggara Barat

H. Saiful Bahri Djafar, SE, M.Pd

LAMPIRAN PERTAMA ACARA SERAH TERIMA BARANG MILIK DAERAH PERIPHERAL KABUPATEN RIMA KEPADA PEMERINTAH KOTA RIMA
 NOMOR : 03/G/35/97.3/2023
 NOMOR : 180/3/BA/IV/2023

No	Jenis Barang/ Mula Mula	Mula (Rp)	Mula	Alamat	TAMBAH Koordinat	Lokasi Geografis			Dewan	Alokasi			Kategori	Keti	Est.		
						Barang	Titik	Waktu		Saluran	Tempat	Angka				Uraian	Progres
1	Tanah Bangunan Kantor Pemerintah	3.123	4	5	6	7	8	9	10	11	12	13	14	15	16	17	
1	Tanah Bangunan Kantor Pemerintah	3.123	2.764.640.000	Kec. Mpandu Kras Blau	0°7'48.275" dan 118°45'43.385"	RPJ/2023/PNPK	Ditujub ke Kantor BAKS	Kantor Dinas Urban	Jl. Soekarno-Hatta	Jl. Soekarno-Hatta	17	13	Kantor	Dinas Kesehatan	16	17	L. Bangunan Jumlah : 5 Unit
2	Tanah Bangunan Kantor Pemerintah	1.600	1.024.300.000	Jl. Kasatri No 7 Pemangrove Kota Rima	LS: 0°77'40.227"	Sawah	Jl. Perumabus	Jl. Kasatrian	Sawah				Kantor	Badan Kependidikan dan Kebudayaan Padi Bumi			L. Bangunan : 615 M2 Jumlah : 4 unit
3	Tanah Bangunan Kantor Pemerintah	3.122	2.654.516.000	Mt. Soekarno-Hatta	LS 08° 27' 24" dan BT 118° 44' 31" 54"	Tanah Bangunan Kantor	Tanah Bangunan Kantor	Jl. Soekarno-Hatta	Tanah Bangunan Kantor				Kantor	Dinas Kependidikan dan Kebudayaan			
4	Tanah Bangunan Kantor Pemerintah	260	65.000.000	Jl. Soekarno-Hatta	LS 08° 27' 22" dan BT 118° 44' 53"	Tanah Bangunan Kantor	Tanah Bangunan Kantor	Jl. Soekarno-Hatta	Nusajirah / Tanah Perumahan				Gedung RSD	Sekretariat Daerah			
5	Tanah Bangunan Kantor Pemerintah	700	216.250.000	Jl. Gant Subero Krt Mangrove Kota Rima	LS 08° 27' 32" dan BT 118° 44' 45"	Tanah Perumahan	Jl. Gant Subero Mangrove	Kantor RSD Kota Rima	Gedung Perumahan				Tanah Kandang Bk. Kantor Gant	Sekretariat Daerah			
6	Tanah Kandang Yang Sudah Diperuntukkan	120	37.200.000	Jl. Gant Subero Krt Mangrove Kota Rima	LS 08° 27' 32" dan BT 118° 44' 45"		Gant Kandang	Gant Kandang						Sekretariat Daerah			
7	Tanah Kandang Yang Sudah Diperuntukkan	200	50.000.000	Jl. Gant Subero Krt Mangrove Kota Rima	LS 08° 27' 22" dan BT 118° 44' 45"	Gant Kandang	Gant Kandang	Gant Kandang						Sekretariat Daerah			
8	Tanah Bangunan Kantor Pemerintah	20.151	5.037.780.000	Jl. Soekarno-Hatta	LS 08° 27' 40" dan BT 118° 44' 47"	Jl. Gant Subero Krt Mangrove Kota Rima	Kantor Walikota	Jl. Soekarno-Hatta						Sekretariat Daerah			
9	Tanah Bangunan Rumah Negara Cologan III	432.19	113.200.000	Jl. Gant Subero Krt Mangrove Kota Rima	LS 08° 27' 50" dan BT 118° 44' 44"	RSD Pemda (Pusat dan Bina)	SMK 3 Mangrove	SMK 3 Mangrove						Sekretariat Daerah			
10	Tanah Bangunan Rumah Negara Cologan II	200.95	94.200.000	Jl. Gant Subero Krt Mangrove Kota Rima	LS 08° 27' 50" dan BT 118° 44' 43"	Tanah Kandang	RSD Pemda (Pusat dan Bina)	S-Des Mangrove						Sekretariat Daerah			
11	Tanah Bangunan Rumah Negara Cologan III	366.57	93.000.000	Jl. Gant Subero Krt Mangrove Kota Rima	LS 08° 27' 54" dan BT 118° 44' 44"	RSD Pemda (Pusat dan Bina)	RSD Pemda (Pusat dan Bina)	S-Des Mangrove						Sekretariat Daerah			
12	Tanah Bangunan Rumah Negara Cologan III	654.74	156.250.000	Jl. Gant Subero Krt Mangrove Kota Rima	LS 08° 27' 52" dan BT 118° 44' 42"	Pemukiman	Pemukiman	S-Des Mangrove						Sekretariat Daerah			
13	Tanah Bangunan Rumah Negara Cologan III	359.22	78.000.000	Jl. Gant Subero Krt Mangrove Kota Rima	LS 08° 27' 49" dan BT 118° 44' 44"	RSD Pemda (Pusat dan Bina)	RSD Pemda (Pusat dan Bina)	Gant Mangrove						Sekretariat Daerah			



PEMERINTAH KOTA BIMA

DINAS KOMUNIKASI, INFORMATIKA DAN STATISTIK

Jl. Gajah Mada No.90 Pematot Kota Bima

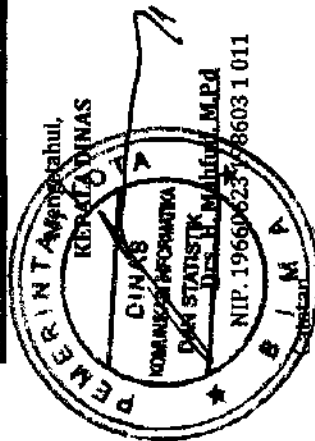
Lampiran 6

LAPORAN REALISASI RETRIBUSI DAN PIUTANG RETRIBUSI MENARA TELEKOMUNIKASI KOTA BIMA TAHUN 2022

	SESU PIUTANG-SD 2022										TOTAL REALISASI PER 31 DESEMBER 2022				
	2013		2014		2018		2019		2020			2021		2022	
1	PT. TOWER BERSAMA	16.830.265,00	19.092.000,00	35.922.265,00	0,00	7.284.265,00	0,00	0,00	3.182.000,00	3.182.000,00	6.364.000,00	3.182.000,00	0,00	15.910.000,00	
2	PT. XL-AXIATA	20.714.161,00	3.182.000,00	23.896.161,00	0,00	17.532.161,00	0,00	0,00	3.182.000,00	0,00	0,00	3.182.000,00	0,00	23.896.161,00	
3	PT. SOLUSI TUNAS PRATAMA	0,00	35.002.000,00	35.002.000,00	0,00	2,00	0,00	0,00	0,00	0,00	0,00	0,00	0,00	35.002.000,00	
4	PT. KOMET INFRA NUSANTARA	0,00	9.546.000,00	9.546.000,00	102.011,00	0,00	0,00	0,00	0,00	0,00	0,00	0,00	102.011,00	9.546.000,00	
5	PT. TELEKOMUNIKASI INDONESIA	0,00	22.274.000,00	22.274.000,00	0,00	0,00	0,00	0,00	0,00	0,00	0,00	0,00	0,00	22.274.000,00	
6	PT. PERSADA SOKKA TAMA	0,00	19.092.000,00	19.092.000,00	0,00	0,00	0,00	0,00	4,36	0,00	4,36	0,00	0,00	19.092.000,00	
7	SOLUSINDO KREASI PRATAMA	0,00	12.728.000,00	12.728.000,00	0,00	0,00	0,00	0,00	0,00	0,00	0,00	0,00	0,00	12.728.000,00	
8	PT. EPID MENARA ASSETCO	0,00	6.364.000,00	6.364.000,00	0,00	0,00	0,00	0,00	0,00	0,00	0,00	0,00	0,00	6.364.000,00	
9	PT. DAYA MITRA TELEKOMUNIKASI	0,00	19.092.000,00	19.092.000,00	0,00	0,00	0,00	0,00	0,00	0,00	0,00	0,00	0,00	19.092.000,00	
10	PROTELINDO / PT. PROFESIONAL	0,00	41.366.000,00	41.366.000,00	0,00	0,00	0,00	3.182.000,00	0,00	0,00	0,00	0,00	3.182.000,00	41.366.000,00	
11	PT. SARANA INTI PERSADA	8.323.414,00	0,00	8.323.414,00	0,00	5.141.414,00	0,00	0,00	0,00	0,00	3.182.000,00	0,00	8.323.414,00	0,00	

Kota Bima, 03 Januari 2023
BENDAHARA PENERIMAAN

Hetti Koes Endang, S.Sos
Nip. 19830527 200604 2 016



1. Pembayaran denda keterlambatan Rp. 1.336.440,00 oleh PT. Telekomunikasi Indonesia

**BERITA ACARA PERHITUNGAN BARANG PERSEDIAAN
(Stock Opname Barang Habis Pakai)**


Pada hari ini Sabtu tanggal tiga puluh satu bulan desember dua ribu duapuluh dua yang bertandatangan dibawah ini :

Nama : Ansyahrullah, SS
 Jabatan : Pengurus Barang
 SKPD : Dinas Komunikasi, Informatika dan Statistik

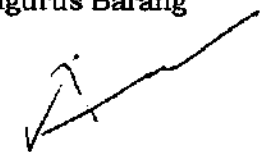
Telah melakukan pemeriksaan fisik dan perhitungan barang persediaan (stock opname barang habis pakai) dengan rincian sebagai berikut :

No.	Nama Barang	Banyak Barang	Harga Satuan	Jumlah
(1)	(2)	(3)	(4)	(5)=(3)+(4)
1	Alat Tulis Kantor (ATK)	0,00	0,00	0,00
2	Alat Listrik	0,00	0,00	0,00
3	Material/ Bahan	0,00	0,00	0,00
4	Benda Post	0,00	0,00	0,00
5	Bahan Bakar	0,00	0,00	0,00
6	Bahan Makanan Pokok	0,00	0,00	0,00

Berita acara ini dibuat rangkap 4 (Empat) untuk digunakan sebagaimana mestinya.


Drs. H. Mahfud, M.Pd
 Nip. 19660523 198603 1 011

Pengurus Barang


Ansyahrullah, SS
 Nip. 19840906 201001 1 015



PEMERINTAH KOTA BIMA
REKAPITULASI LAPORAN PERSEDIAAN PER-KODE REKENING
 Periode 01 Januari 2022 s.d 31 Desember 2022

Urusan Pemerintahan : 2 URUSAN WAJIB BUKAN PELAYANAN DASAR
 Bidang : 10 KOMUNIKASI DAN INFORMATIKA
 Unit Organisasi : 1 DINAS KOMUNIKASI DAN INFORMATIKA
 Sub Unit Organisasi : 1 DINAS KOMUNIKASI, INFORMATIKA, DAN STATISTIK
 Sub Pengguna : 1 DINAS KOMUNIKASI DAN INFORMATIKA

NO	KODE REKENING	URAIAN	REALISASI			STOCK OPNAME		
			APBD	NON APBD	LEBIH / (KURANG)	SALDO AWAL	PENERIMAAN (+)	PENGGUNAAN (-)
1	5.1.2.01.01.0004	Belanja Bahan-Bahan Bakar dan Pelumas	31,707,050.00	0.00	0.00	0.00	31,707,050.00	0.00
2	5.1.2.01.01.0013	Belanja Suku Cadang-Suku Cadang Alat Angkutan	7,980,000.00	0.00	0.00	0.00	7,980,000.00	0.00
3	5.1.2.01.01.0024	Belanja Alat/Bahan untuk Kegiatan Kantor- Alat Tulis Kantor	88,173,900.00	0.00	0.00	0.00	88,173,900.00	0.00
4	5.1.2.01.01.0025	Belanja Alat/Bahan untuk Kegiatan Kantor- Kertas dan Cover	61,097,000.00	0.00	0.00	0.00	61,097,000.00	0.00
5	5.1.2.01.01.0026	Belanja Alat/Bahan untuk Kegiatan Kantor- Bahan Cetak	174,721,400.00	0.00	0.00	0.00	174,721,400.00	0.00
6	5.1.2.01.01.0027	Belanja Alat/Bahan untuk Kegiatan Kantor- Benda Pos	17,930,000.00	0.00	0.00	0.00	17,930,000.00	0.00
7	5.1.2.01.01.0029	Belanja Alat/Bahan untuk Kegiatan Kantor- Bahan Komputer	5,570,000.00	0.00	0.00	0.00	5,570,000.00	0.00
8	5.1.2.01.01.0030	Belanja Alat/Bahan untuk Kegiatan Kantor- Perabot Kantor	5,092,000.00	0.00	0.00	0.00	5,092,000.00	0.00
9	5.1.2.01.01.0031	Belanja Alat/Bahan untuk Kegiatan Kantor- Alat Listrik	14,990,800.00	0.00	0.00	0.00	14,990,800.00	0.00
10	5.1.2.01.01.0052	Belanja Makanan dan Minuman Rapat	150,509,000.00	0.00	0.00	0.00	150,509,000.00	0.00
		TOTAL	557,771,150.00	0.00	0.00	0.00	557,771,150.00	0.00

PEMERINTAH KABUPATEN BIMA
 DINAS KOMUNIKASI, INFORMATIKA, DAN STATISTIK
 MURTI MANGRUBU / MENGESAHKAN
 KEPADA DINAS KOMUNIKASI, INFORMATIKA, DAN STATISTIK
 DINAS KOMUNIKASI, INFORMATIKA, DAN STATISTIK
 DAN STATISTIK, MAJLID, M.Pd
 NIP. 198405013 198603 1 011

Kota Bima, 31 Desember 2022
 PENGURUS BARANG,
 ANSYAHRULLAH, SS
 NIP. 19840506 201001 1 015

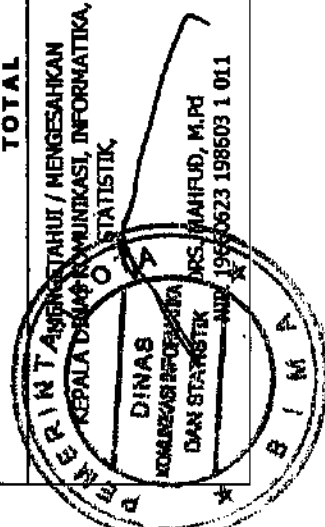
PEMERINTAH KOTA BIMA
REKAP STOK OPNAME

Periode: 01 Januari 2022 s.d 31 Desember 2022

Urusan Pemerintahan : 2 URUSAN WAJIB BUKAN PELAYANAN DASAR
Bidang : 10 KOMUNIKASI DAN INFORMATIKA
Unit Organisasi : 1 DINAS KOMUNIKASI DAN INFORMATIKA
Sub Unit Organisasi : 1 DINAS KOMUNIKASI, INFORMATIKA, DAN STATISTIK
Sub Pengguna : 1 DINAS KOMUNIKASI DAN INFORMATIKA

NO	KODE REKENDING	URAIAN	SALDO AWAL		PENERIMAAN (+)		PENGUNAAN (-)		SISA STOK	
			JUMLAH	NILAI	JUMLAH	NILAI	JUMLAH	NILAI	JUMLAH	NILAI
1	5.1.2.01.01.0004	Belanja Bahan-Bahan Bakar dan Pelumas	0.00	0.00	216,800.00	31,707,050.00	216,800.00	31,707,050.00	0.00	0.00
2	5.1.2.01.01.0013	Belanja Suku Cadang-Suku Cadang Alat Angkutan	0.00	0.00	13.00	7,980,000.00	13.00	7,980,000.00	0.00	0.00
3	5.1.2.01.01.0024	Belanja Alat/Bahan untuk Kegiatan Kantor- Alat Tulis Kantor	0.00	0.00	6,442.00	88,173,900.00	6,442.00	88,173,900.00	0.00	0.00
4	5.1.2.01.01.0025	Belanja Alat/Bahan untuk Kegiatan Kantor- Kertas dan Cover	0.00	0.00	1,594.00	61,097,000.00	1,594.00	61,097,000.00	0.00	0.00
5	5.1.2.01.01.0026	Belanja Alat/Bahan untuk Kegiatan Kantor- Bahan Cetak	0.00	0.00	393,880.00	174,721,400.00	393,880.00	174,721,400.00	0.00	0.00
6	5.1.2.01.01.0027	Belanja Alat/Bahan untuk Kegiatan Kantor- Benda Pos	0.00	0.00	1,666.00	17,930,000.00	1,666.00	17,930,000.00	0.00	0.00
7	5.1.2.01.01.0029	Belanja Alat/Bahan untuk Kegiatan Kantor- Bahan Komputer	0.00	0.00	52.00	5,570,000.00	52.00	5,570,000.00	0.00	0.00
8	5.1.2.01.01.0030	Belanja Alat/Bahan untuk Kegiatan Kantor- Perabot Kantor	0.00	0.00	104.00	5,092,000.00	104.00	5,092,000.00	0.00	0.00
9	5.1.2.01.01.0031	Belanja Alat/Bahan untuk Kegiatan Kantor- Alat Listrik	0.00	0.00	217.00	14,990,800.00	217.00	14,990,800.00	0.00	0.00
10	5.1.2.01.01.0052	Belanja Makanan dan Minuman Rapat	0.00	0.00	7,163.00	150,509,000.00	7,163.00	150,509,000.00	0.00	0.00
TOTAL			0.00	0.00	627,931.00	557,771,150.00	627,931.00	557,771,150.00	0.00	0.00

PEMERINTAH KABUPATEN BIMA / MENGESEKANKAN
KEPALA DINAS KOMUNIKASI, INFORMATIKA, DAN STATISTIK



Kota Bima, 31 Desember 2022
PENGURUS BARANG,

ANSYAHRIYAH, SS
NIP. 19840906 201001 1 015

**REKAPITULASI LAPORAN PERSEDIAAN PER-PERIODE REKON
TAHUN 2022**

Urusan Pemerintahan : 2 URUSAN WAJIB BUKAN PELAYANAN DASAR
 Bidang : 10 KOMUNIKASI DAN INFORMATIKA
 Unit Organisasi : 1 DINAS KOMUNIKASI DAN INFORMATIKA
 Sub Unit Organisasi : 1 DINAS KOMUNIKASI, INFORMATIKA, DAN STATISTIK
 Sub Pengguna : 1 DINAS KOMUNIKASI DAN INFORMATIKA

NO	PERIODE	SALDO AWAL TAHUN	PENERIMAAN (+)	PENGUNAAN (-)	SISA STOCK
1	01 Oktober 2021 s.d 31 Desember 2021	0.00	0.00	0.00	0.00
2	01 Januari 2022 s.d 31 Maret 2022	0.00	75,678,800.00	75,678,800.00	0.00
3	01 April 2022 s.d 30 Juni 2022	0.00	189,518,150.00	188,538,150.00	980,000.00
4	01 Juli 2022 s.d 30 September 2022	0.00	119,197,100.00	120,177,100.00	-980,000.00
5	01 Oktober 2022 s.d 31 Desember 2022	0.00	173,377,100.00	173,377,100.00	0.00
TOTAL		0.00	557,771,150.00	557,771,150.00	0.00

PEMERINTAH KOTA BIMA / MENGESAHKAN
 KEPALA DINAS KOMUNIKASI, INFORMATIKA, DAN
 STATISTIK
 DINAS
 KOMUNIKASI, INFORMATIKA,
 DAN STATISTIK
 MAHJUD, M.Pd
 NIP. 1986031011

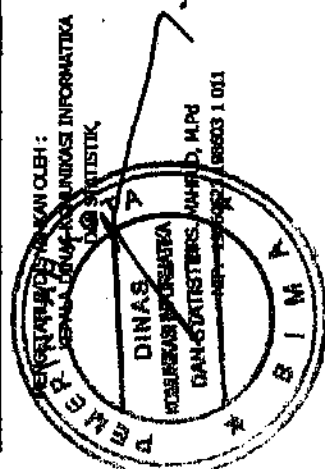
Kota Bima, 31 Desember 2022
 PENGURUS BARANG,
 ANSTAHRIJULLAH, SS
 NIP. 19840906 201001 1 015

PEMERINTAH KOTA BIMA
KARTU INVENTARIS BARANG (KIB) ASET LAIN-LAIN
GEDUNG DAN BANGUNAN

Provinsi : 15
Kota/Kota : 15.08
Bidang : 15.08.16
Unit Organisasi : 15.08.16.01
Sub Unit Organisasi : 15.08.16.01.01
UPB : 15.08.16.01.01.01

PROVINSI NUSA TENGGARA BARAT
Kota Bima
Bidang Lingkungan Hidup
DINAS KOMUNIKASI INFORMATIKA DAN STATISTIK
DINAS KOMUNIKASI INFORMATIKA DAN STATISTIK
DINAS KOMUNIKASI INFORMATIKA DAN STATISTIK

No	Nama Barang	Zat			Kategori	Kondisi	Kuantitas		Lokasi/Tempat	Tanggal	Pembelian		Kec	UPB
		Kode	Barang	Qty			Barang	Unit			Angka	Unit		
1	Bangunan Gedung Kantor	15.08.16.01.01.01	15.08.16.01.01.01	15.08.16.01.01.01	54	54	7444	7444		31/07/2021	31/07/2021	Perbaikan	DINAS KOMUNIKASI INFORMATIKA DAN STATISTIK	
Total													89.861.000,00	



PERANTARAAN KAN OLEH:
KEMALU JUNG KUNIKASI INFORMATIKA
DAN STATISTIK

DINAS
KOMUNIKASI INFORMATIKA
DAN STATISTIK
KOTA BIMA

AMSYAHULLAH, SS
NIP. 19940906 201001 1 015

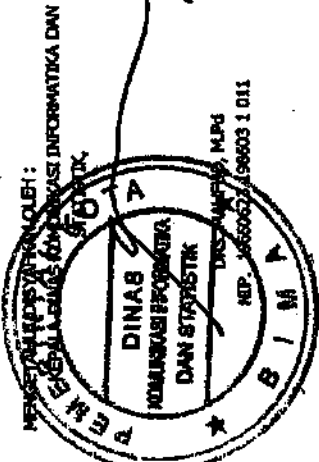
Kota Bima, 31 Desember 2021
BENDAHARA BARANG
DINAS KOMUNIKASI INFORMATIKA DAN
STATISTIK

PEMERINTAH KOTA BIMA
KARTU INVENTARIS BARANG (KIB) A
TANAH

Provinsi : 15
 Kabupaten : 15.08
 Kota/Bima : 15.08.16
 Bidang : 15.08.16.01
 Unit Organisasi : 15.08.16.01.01
 Sub Unit Organisasi : 15.08.16.01.01.01
 UFB

PROVINSI NUSA TENGGARA BARAT
 Kota Bima
 Bidang Lingkungan Hidup
 DINAS KOMUNIKASI INFORMATIKA DAN STATISTIK
 DINAS KOMUNIKASI INFORMATIKA DAN STATISTIK

No	Nama Barang	KIBAR			Kode		Lapis (M2)	Tgl. Perolehan	Alamat	Status	Sertifikat		Pegangan	Asal	Harga	Keterangan	UFB
		KIBAR	Lotus	Barang	Rang	Tanggal					Isi						
1	Tanah Mewang Yang Masih Dyrasatukan	160101001000001	16.01.01.01	1.3.1.01.001.001.002	7	2.631.00	31/12/2007	X. Gajah Mada No. 90	Mak Pekat	20/06/2022	002/025/07/02/022 A	Hiliman Kambur	Pembelian	62.500.000,00	ASET TETAP	DINAS KOMUNIKASI, INFORMATIKA DAN STATISTIK	
2	Tanah Rancangan Tambur Pansudabab	160101001000002	16.01.01.02	1.3.1.01.001.004.001	8	260.00	20/06/2022	X. Sudarso-Hilda Bal. Pura Raja Berta - Gedung RT1 15 1387 27 22 dan RT 1387 43 13	Mak Pekat	20/06/2022		Gedung 001	Mbak	65.000.000,00	Hak (+) 2022	DINAS KOMUNIKASI, INFORMATIKA DAN STATISTIK	
Total																	
2.861.00																	

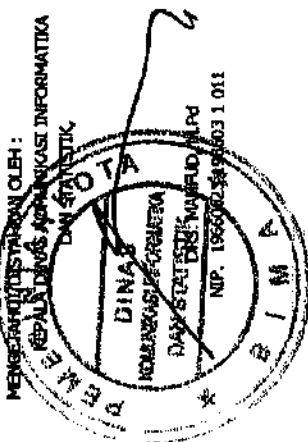


PEMERINTAH KOTA BIMA
KARTU INVENTARIS BARANG - (KIB) LAINNYA
ASET TIDAK BERWALID

Provinsi : 15
Kabupaten/Kota : 15.06
Bidang : 15.08.16
Unit Organisasi : 15.08.16.01
Sub Unit Organisasi : 15.08.16.01.01
UPB : 15.08.16.01.01.01

PROVINSI NUSA TENGGARA BARAT
Kota Bima
Bidang Lingkungan Hidup
DINAS KOMUNIKASI INFORMATIKA DAN STATISTIK
DINAS KOMUNIKASI INFORMATIKA DAN STATISTIK
DINAS KOMUNIKASI INFORMATIKA DAN STATISTIK

No	Merek Barang	Kode				Tanggal	Dokumen	Spesifikasi	Tanggal Perbaikan	Aval Usul	Harga	Keterangan	UPB
		KABAR	Lokasi	Bermain	Bag								
1	Software	1601001016000001	16.01.01.001	15.3.01.001.005.001	2.018	29/11/2018	SPK-0/PPK-01504/INF/01/2018	Website	29/11/2018	412,930,275.00		DINAS KOMUNIKASI, INFORMATIKA DAN STATISTIK	
2	Software	1601001016000002	16.01.01.001	15.3.01.001.005.001	2.019	30/11/2020	185PK	SI PREG Web	30/11/2020	65,391,285.71		DINAS KOMUNIKASI, INFORMATIKA DAN STATISTIK	
3	Software	1601001016000003	16.01.01.001	15.3.01.001.005.001	2.020	30/11/2020	185PK	E DESKTOP Web	16/12/2020	65,391,285.71		DINAS KOMUNIKASI, INFORMATIKA DAN STATISTIK	
4	Software	1601001016000007	16.01.01.001	15.3.01.001.005.001	2.024	30/11/2020	185PK	RESEPTARI Web	16/12/2020	65,391,285.72		DINAS KOMUNIKASI, INFORMATIKA DAN STATISTIK	
5	Software	1601001016000008	16.01.01.001	15.3.01.001.005.002	2.025	30/11/2020	185PK	PENDIDIKAN Web	16/12/2020	65,391,285.72		DINAS KOMUNIKASI, INFORMATIKA DAN STATISTIK	
6	Software	1601001016000009	16.01.01.001	15.3.01.001.005.002	2.026	30/11/2020	185PK	Aplikasi Dashboard	16/12/2020	339,163,275.00		DINAS KOMUNIKASI, INFORMATIKA DAN STATISTIK	
7	Software	1601001016000004	16.01.01.001	15.3.01.001.005.001	2.021	30/11/2020	185PK	E Kewasp Web	16/12/2020	65,391,285.71		DINAS KOMUNIKASI, INFORMATIKA DAN STATISTIK	
8	Software	1601001016000005	16.01.01.001	15.3.01.001.005.001	2.022	30/11/2020	185PK	E LAPOR	16/12/2020	65,391,285.71		DINAS KOMUNIKASI, INFORMATIKA DAN STATISTIK	
9	Software	1601001016000006	16.01.01.001	15.3.01.001.005.001	2.023	30/11/2020	185PK	BIMA LINE (CTV) Web	16/12/2020	65,391,285.72		DINAS KOMUNIKASI, INFORMATIKA DAN STATISTIK	
Total											1,349,432,275.00		



Kota Bima, 31 Desember 2022
BENDAHARA BARANG
DINAS KOMUNIKASI INFORMATIKA DAN STATISTIK
ANISYAHULLAH, SS
NIP. 19840906 201001 1 015

No	Rekening	Menda			Mark - Type	Uraian	Mabun	Tgl. Perhitungan	Monev				Kend	Marga	Keterangan	Zanang	GPN
		WBK A/R	Local	Berang					Rea	Public	Keuangan	Kelemb					
23	Telapak	3011001012100072	16.01.01.001	1.3.3.05.002.000.002	700	Shap	04 Juli	13/12/2008	-	-	-	-	1.000.000,00			DAAS KOMUNIKASI, INFORMASI DAN STATISTIK	
24	High Edge Ajakal-Ekutan II	3011001012100073	16.01.01.001	1.3.3.05.002.000.002	66	Local	04 Juli	23/12/2008	-	-	-	-	1.000.000,00			DAAS KOMUNIKASI, INFORMASI DAN STATISTIK	
25	Rekening-Perhitungan	3011001012100074	16.01.01.001	1.3.3.05.002.000.002	714	Kelemb	04 Juli	23/12/2008	-	-	-	-	500.000,00			DAAS KOMUNIKASI, INFORMASI DAN STATISTIK	
26	Rekening-Perhitungan	3011001012100075	16.01.01.001	1.3.3.05.002.000.002	715	Kelemb	04 Juli	23/12/2008	-	-	-	-	1.000.000,00			DAAS KOMUNIKASI, INFORMASI DAN STATISTIK	
27	Perbaikan	1011001012100076	16.01.01.001	1.3.3.05.002.000.002	730	Kelemb	04 Juli	23/12/2008	-	-	-	-	3.000.000,00			DAAS KOMUNIKASI, INFORMASI DAN STATISTIK	
28	Perbaikan	1011001012100077	16.01.01.001	1.3.3.05.002.000.002	740	Kelemb	04 Juli	23/12/2008	-	-	-	-	11.200.000,00			DAAS KOMUNIKASI, INFORMASI DAN STATISTIK	
29	High Edge Ajakal-Ekutan II	1011001012100078	16.01.01.001	1.3.3.05.002.000.002	775	Kelemb	04 Juli	23/12/2008	-	-	-	-	1.000.000,00			DAAS KOMUNIKASI, INFORMASI DAN STATISTIK	
30	High Edge Ajakal-Ekutan II	1011001012100079	16.01.01.001	1.3.3.05.002.000.002	776	Kelemb	04 Juli	23/12/2008	-	-	-	-	1.000.000,00			DAAS KOMUNIKASI, INFORMASI DAN STATISTIK	
31	High Edge Ajakal-Ekutan II	1011001012100080	16.01.01.001	1.3.3.05.002.000.002	777	Kelemb	04 Juli	23/12/2008	-	-	-	-	1.000.000,00			DAAS KOMUNIKASI, INFORMASI DAN STATISTIK	
32	High Edge Ajakal-Ekutan II	1011001012100081	16.01.01.001	1.3.3.05.002.000.002	778	Kelemb	04 Juli	23/12/2008	-	-	-	-	1.000.000,00			DAAS KOMUNIKASI, INFORMASI DAN STATISTIK	
33	High Edge Ajakal-Ekutan II	1011001012100082	16.01.01.001	1.3.3.05.002.000.002	779	Kelemb	04 Juli	23/12/2008	-	-	-	-	1.000.000,00			DAAS KOMUNIKASI, INFORMASI DAN STATISTIK	
34	High Edge Ajakal-Ekutan II	1011001012100083	16.01.01.001	1.3.3.05.002.000.002	807	Kelemb	04 Juli	23/12/2008	-	-	-	-	1.000.000,00			DAAS KOMUNIKASI, INFORMASI DAN STATISTIK	
35	High Edge Ajakal-Ekutan II	1011001012100084	16.01.01.001	1.3.3.05.002.000.002	808	Kelemb	04 Juli	23/12/2008	-	-	-	-	1.000.000,00			DAAS KOMUNIKASI, INFORMASI DAN STATISTIK	
36	High Edge Ajakal-Ekutan II	1011001012100085	16.01.01.001	1.3.3.05.002.000.002	809	Kelemb	04 Juli	23/12/2008	-	-	-	-	1.000.000,00			DAAS KOMUNIKASI, INFORMASI DAN STATISTIK	
37	High Edge Ajakal-Ekutan II	1011001012100086	16.01.01.001	1.3.3.05.002.000.002	810	Kelemb	04 Juli	23/12/2008	-	-	-	-	1.000.000,00			DAAS KOMUNIKASI, INFORMASI DAN STATISTIK	
38	High Edge Ajakal-Ekutan II	1011001012100087	16.01.01.001	1.3.3.05.002.000.002	811	Kelemb	04 Juli	23/12/2008	-	-	-	-	1.000.000,00			DAAS KOMUNIKASI, INFORMASI DAN STATISTIK	
39	High Edge Ajakal-Ekutan II	1011001012100088	16.01.01.001	1.3.3.05.002.000.002	812	Kelemb	04 Juli	23/12/2008	-	-	-	-	1.000.000,00			DAAS KOMUNIKASI, INFORMASI DAN STATISTIK	
40	High Edge Ajakal-Ekutan II	1011001012100089	16.01.01.001	1.3.3.05.002.000.002	813	Kelemb	04 Juli	23/12/2008	-	-	-	-	1.000.000,00			DAAS KOMUNIKASI, INFORMASI DAN STATISTIK	
41	High Edge Ajakal-Ekutan II	1011001012100090	16.01.01.001	1.3.3.05.002.000.002	814	Kelemb	04 Juli	23/12/2008	-	-	-	-	1.000.000,00			DAAS KOMUNIKASI, INFORMASI DAN STATISTIK	
42	High Edge Ajakal-Ekutan II	1011001012100091	16.01.01.001	1.3.3.05.002.000.002	815	Kelemb	04 Juli	23/12/2008	-	-	-	-	1.000.000,00			DAAS KOMUNIKASI, INFORMASI DAN STATISTIK	
43	High Edge Ajakal-Ekutan II	1011001012100092	16.01.01.001	1.3.3.05.002.000.002	816	Kelemb	04 Juli	23/12/2008	-	-	-	-	1.000.000,00			DAAS KOMUNIKASI, INFORMASI DAN STATISTIK	
44	High Edge Ajakal-Ekutan II	1011001012100093	16.01.01.001	1.3.3.05.002.000.002	817	Kelemb	04 Juli	23/12/2008	-	-	-	-	1.000.000,00			DAAS KOMUNIKASI, INFORMASI DAN STATISTIK	
45	High Edge Ajakal-Ekutan II	1011001012100094	16.01.01.001	1.3.3.05.002.000.002	818	Kelemb	04 Juli	23/12/2008	-	-	-	-	1.000.000,00			DAAS KOMUNIKASI, INFORMASI DAN STATISTIK	
46	High Edge Ajakal-Ekutan II	1011001012100095	16.01.01.001	1.3.3.05.002.000.002	819	Kelemb	04 Juli	23/12/2008	-	-	-	-	1.000.000,00			DAAS KOMUNIKASI, INFORMASI DAN STATISTIK	
47	High Edge Ajakal-Ekutan II	1011001012100096	16.01.01.001	1.3.3.05.002.000.002	820	Kelemb	04 Juli	23/12/2008	-	-	-	-	1.000.000,00			DAAS KOMUNIKASI, INFORMASI DAN STATISTIK	
48	High Edge Ajakal-Ekutan II	1011001012100097	16.01.01.001	1.3.3.05.002.000.002	821	Kelemb	04 Juli	23/12/2008	-	-	-	-	1.000.000,00			DAAS KOMUNIKASI, INFORMASI DAN STATISTIK	
49	High Edge Ajakal-Ekutan II	1011001012100098	16.01.01.001	1.3.3.05.002.000.002	822	Kelemb	04 Juli	23/12/2008	-	-	-	-	1.000.000,00			DAAS KOMUNIKASI, INFORMASI DAN STATISTIK	
50	High Edge Ajakal-Ekutan II	1011001012100099	16.01.01.001	1.3.3.05.002.000.002	823	Kelemb	04 Juli	23/12/2008	-	-	-	-	1.000.000,00			DAAS KOMUNIKASI, INFORMASI DAN STATISTIK	
51	High Edge Ajakal-Ekutan II	1011001012100100	16.01.01.001	1.3.3.05.002.000.002	824	Kelemb	04 Juli	23/12/2008	-	-	-	-	1.000.000,00			DAAS KOMUNIKASI, INFORMASI DAN STATISTIK	

No	Barang	Kode			Merk - Type	Ukuran	Bahan	Tgl. Perbaikan	Kondisi			Asal	Evaluasi	Keterangan	Perkiraan	Jenis
		MM/AC	Subkode	Barang					7 digit	8 digit	9 digit					
128	Server	2401000012000000	24.00.01.001	1.3.2.10.001.001.001	HP - C1.300	19 inch	19 in	20/12/2017	10	-	-	Prosesor	300.000.000	Beang Rangkap Pribadi	INFORMASI DAN STATISTIK	DINAS KOMUNIKASI, INFORMATIKA DAN STATISTIK
129	Lap Top	1400001001000000	14.00.01.001	1.3.2.10.001.002.002	Lenovo	15 inch	Lenovo	08/07/2018	Lenovo	-	-	Prosesor	9.500.000.000	Polihidrol, S.500	-	DINAS KOMUNIKASI, INFORMATIKA DAN STATISTIK
131	Lap Top	1600001001000000	16.00.01.001	1.3.2.10.001.002.002	Lenovo	15 inch	Lenovo	18/07/2018	Lenovo	-	-	Prosesor	9.500.000.000	Lenovo Dab	-	DINAS KOMUNIKASI, INFORMATIKA DAN STATISTIK
132	Lap Top	1801000012000000	18.01.01.001	1.3.2.10.001.002.002	Lenovo	14 inch	Lenovo	14/06/2018	Lenovo	-	-	Prosesor	9.500.000.000	Sydney, ST	-	DINAS KOMUNIKASI, INFORMATIKA DAN STATISTIK
133	Printer (Pribadi/Personal Computer)	1401000012000000	14.01.01.001	1.3.2.10.001.003.003	Canon - P100	-	Canon	09/02/2018	Canon	-	-	Prosesor	3.000.000.000	Mekah, S.500	-	DINAS KOMUNIKASI, INFORMATIKA DAN STATISTIK
134	P2C Unit	1800000002000000	18.00.00.001	1.3.2.10.001.002.000	Asus Desktop 48 in 480	21.5 inch	Asus	23/02/2018	Asus	-	-	Prosesor	12.000.000.000	Dr. Alim, H.51	-	DINAS KOMUNIKASI, INFORMATIKA DAN STATISTIK
135	P2C Unit	1800000002000000	18.00.00.001	1.3.2.10.001.002.000	Asus Desktop 48 in 480	21.5 inch	Asus	23/02/2018	Asus	-	-	Prosesor	12.000.000.000	Dr. Alim, H.51	-	DINAS KOMUNIKASI, INFORMATIKA DAN STATISTIK
136	Scanner (Pribadi/Personal Computer)	1801000012000000	18.01.01.001	1.3.2.10.001.003.000	Epson - Stylus S400 SP4	-	Epson	23/02/2018	Epson	-	-	Prosesor	5.000.000.000	Dr. Alim, H.51	-	DINAS KOMUNIKASI, INFORMATIKA DAN STATISTIK
137	Monitor Personal Computer	1801000012000000	18.01.01.001	1.3.2.10.001.003.000	Epson - Stylus S400 SP4	-	Epson	23/02/2018	Epson	-	-	Prosesor	2.000.000.000	Dr. Alim, H.51	-	DINAS KOMUNIKASI, INFORMATIKA DAN STATISTIK
138	A.C. Monitor	1801000012000000	18.01.01.001	1.3.2.10.001.003.000	Epson - Stylus S400 SP4	-	Epson	23/02/2018	Epson	-	-	Prosesor	2.000.000.000	Dr. Alim, H.51	-	DINAS KOMUNIKASI, INFORMATIKA DAN STATISTIK
139	A.C. Monitor	1801000012000000	18.01.01.001	1.3.2.10.001.003.000	Epson - Stylus S400 SP4	-	Epson	23/02/2018	Epson	-	-	Prosesor	2.000.000.000	Dr. Alim, H.51	-	DINAS KOMUNIKASI, INFORMATIKA DAN STATISTIK
140	Printer (Pribadi/Personal Computer)	1801000012000000	18.01.01.001	1.3.2.10.001.003.000	Epson - Stylus S400 SP4	-	Epson	23/02/2018	Epson	-	-	Prosesor	2.000.000.000	Dr. Alim, H.51	-	DINAS KOMUNIKASI, INFORMATIKA DAN STATISTIK
141	Printer (Pribadi/Personal Computer)	1801000012000000	18.01.01.001	1.3.2.10.001.003.000	Epson - Stylus S400 SP4	-	Epson	23/02/2018	Epson	-	-	Prosesor	2.000.000.000	Dr. Alim, H.51	-	DINAS KOMUNIKASI, INFORMATIKA DAN STATISTIK
142	Printer (Pribadi/Personal Computer)	1801000012000000	18.01.01.001	1.3.2.10.001.003.000	Epson - Stylus S400 SP4	-	Epson	23/02/2018	Epson	-	-	Prosesor	2.000.000.000	Dr. Alim, H.51	-	DINAS KOMUNIKASI, INFORMATIKA DAN STATISTIK
143	Printer (Pribadi/Personal Computer)	1801000012000000	18.01.01.001	1.3.2.10.001.003.000	Epson - Stylus S400 SP4	-	Epson	23/02/2018	Epson	-	-	Prosesor	2.000.000.000	Dr. Alim, H.51	-	DINAS KOMUNIKASI, INFORMATIKA DAN STATISTIK
144	P2C Unit	1801000012000000	18.01.01.001	1.3.2.10.001.003.000	Epson - Stylus S400 SP4	-	Epson	23/02/2018	Epson	-	-	Prosesor	2.000.000.000	Dr. Alim, H.51	-	DINAS KOMUNIKASI, INFORMATIKA DAN STATISTIK
145	P2C Unit	1801000012000000	18.01.01.001	1.3.2.10.001.003.000	Epson - Stylus S400 SP4	-	Epson	23/02/2018	Epson	-	-	Prosesor	2.000.000.000	Dr. Alim, H.51	-	DINAS KOMUNIKASI, INFORMATIKA DAN STATISTIK
146	Lap Top	1801000012000000	18.01.01.001	1.3.2.10.001.002.002	Lenovo	15 inch	Lenovo	22/07/2018	Lenovo	-	-	Prosesor	8.000.000.000	Dr. Alim, H.51	-	DINAS KOMUNIKASI, INFORMATIKA DAN STATISTIK
147	Lap Top	1801000012000000	18.01.01.001	1.3.2.10.001.002.002	Lenovo	15 inch	Lenovo	22/07/2018	Lenovo	-	-	Prosesor	8.000.000.000	Dr. Alim, H.51	-	DINAS KOMUNIKASI, INFORMATIKA DAN STATISTIK
148	Lap Top	1801000012000000	18.01.01.001	1.3.2.10.001.002.002	Lenovo	15 inch	Lenovo	22/07/2018	Lenovo	-	-	Prosesor	8.000.000.000	Dr. Alim, H.51	-	DINAS KOMUNIKASI, INFORMATIKA DAN STATISTIK
149	Lap Top	1801000012000000	18.01.01.001	1.3.2.10.001.002.002	Lenovo	15 inch	Lenovo	22/07/2018	Lenovo	-	-	Prosesor	8.000.000.000	Dr. Alim, H.51	-	DINAS KOMUNIKASI, INFORMATIKA DAN STATISTIK
150	Hard Drive Pribadi/Personal II	1801000012000000	18.01.01.001	1.3.2.10.001.003.005	Lenovo - Hard Drive D	3.5 inch	Lenovo	22/07/2018	Lenovo	-	-	Prosesor	9.200.000.000	Dr. Alim, H.51	-	DINAS KOMUNIKASI, INFORMATIKA DAN STATISTIK
151	Hard Drive Pribadi/Personal III	1801000012000000	18.01.01.001	1.3.2.10.001.003.005	Lenovo - Hard Drive D	3.5 inch	Lenovo	22/07/2018	Lenovo	-	-	Prosesor	9.200.000.000	Dr. Alim, H.51	-	DINAS KOMUNIKASI, INFORMATIKA DAN STATISTIK
152	Hard Drive Pribadi/Personal III	1801000012000000	18.01.01.001	1.3.2.10.001.003.005	Lenovo - Hard Drive D	3.5 inch	Lenovo	22/07/2018	Lenovo	-	-	Prosesor	9.200.000.000	Dr. Alim, H.51	-	DINAS KOMUNIKASI, INFORMATIKA DAN STATISTIK
153	Hard Drive Pribadi/Personal III	1801000012000000	18.01.01.001	1.3.2.10.001.003.005	Lenovo - Hard Drive D	3.5 inch	Lenovo	22/07/2018	Lenovo	-	-	Prosesor	9.200.000.000	Dr. Alim, H.51	-	DINAS KOMUNIKASI, INFORMATIKA DAN STATISTIK
154	Hard Drive Pribadi/Personal III	1801000012000000	18.01.01.001	1.3.2.10.001.003.005	Lenovo - Hard Drive D	3.5 inch	Lenovo	22/07/2018	Lenovo	-	-	Prosesor	9.200.000.000	Dr. Alim, H.51	-	DINAS KOMUNIKASI, INFORMATIKA DAN STATISTIK
155	Hard Drive Pribadi/Personal III	1801000012000000	18.01.01.001	1.3.2.10.001.003.005	Lenovo - Hard Drive D	3.5 inch	Lenovo	22/07/2018	Lenovo	-	-	Prosesor	9.200.000.000	Dr. Alim, H.51	-	DINAS KOMUNIKASI, INFORMATIKA DAN STATISTIK
156	Hard Drive Pribadi/Personal III	1801000012000000	18.01.01.001	1.3.2.10.001.003.005	Lenovo - Hard Drive D	3.5 inch	Lenovo	22/07/2018	Lenovo	-	-	Prosesor	9.200.000.000	Dr. Alim, H.51	-	DINAS KOMUNIKASI, INFORMATIKA DAN STATISTIK
157	Hard Drive Pribadi/Personal III	1801000012000000	18.01.01.001	1.3.2.10.001.003.005	Lenovo - Hard Drive D	3.5 inch	Lenovo	22/07/2018	Lenovo	-	-	Prosesor	9.200.000.000	Dr. Alim, H.51	-	DINAS KOMUNIKASI, INFORMATIKA DAN STATISTIK

No	Nama Barang	Kode			Merk - Type	Dimensi	Merk	Bahan			Jumlah	Harga	Keterangan	Peningkat	Uraian
		RTA	Lot	Barang				Partik	Revisi	SPK					
127	PVC 1/2"	16010000000000000000	16.01.01.001	1.3.2.01.001.001.001	LENOVO - S20 Core i5	Core i5	-	-	-	10000/2019	15.413.000,00	RELEVA MODAL 2019	-	DINAS KOMUNIKASI, INFORMATIKA DAN STATISTIK	
128	Lap Top	16010000000000000000	16.01.01.001	1.3.2.01.001.001.001	LENOVO - Y130	-	-	-	-	10000/2019	10.305.000,00	RELEVA MODAL 2019	-	DINAS KOMUNIKASI, INFORMATIKA DAN STATISTIK	
129	Lap Top	16010000000000000000	16.01.01.001	1.3.2.01.001.001.001	LENOVO - Y130	-	-	-	-	10000/2019	10.305.000,00	RELEVA MODAL 2019	-	DINAS KOMUNIKASI, INFORMATIKA DAN STATISTIK	
200	Chassis Nilon	16010000000000000000	16.01.01.001	1.3.2.01.001.001.001	SONY - CAMCORDER TRUPOO	-	-	-	-	10000/2019	11.077.000,00	RELEVA MODAL 2019	-	DINAS KOMUNIKASI, INFORMATIKA DAN STATISTIK	
201	Chassis Nilon	16010000000000000000	16.01.01.001	1.3.2.01.001.001.001	HONOR - D1000	-	-	-	-	10000/2019	11.077.000,00	RELEVA MODAL 2019	-	DINAS KOMUNIKASI, INFORMATIKA DAN STATISTIK	
202	PVC 1/2"	16010000000000000000	16.01.01.001	1.3.2.01.001.001.001	ASUS - ASUS CORE I3-4330	-	-	-	-	10000/2019	14.025.000,00	RELEVA MODAL 2019	-	DINAS KOMUNIKASI, INFORMATIKA DAN STATISTIK	
203	PVC 1/2"	16010000000000000000	16.01.01.001	1.3.2.01.001.001.001	ASUS - ASUS CORE I3-4130	-	-	-	-	10000/2019	14.025.000,00	RELEVA MODAL 2019	-	DINAS KOMUNIKASI, INFORMATIKA DAN STATISTIK	
204	Mouse (uang)Hood	16010000000000000000	16.01.01.001	1.3.2.01.001.001.001	DELL - PIXEL MOUSE	-	-	-	-	10000/2019	4.207.200,00	RELEVA MODAL 2019	-	DINAS KOMUNIKASI, INFORMATIKA DAN STATISTIK	
205	Mouse (uang)Hood	16010000000000000000	16.01.01.001	1.3.2.01.001.001.001	DELL - PIXEL MOUSE	-	-	-	-	10000/2019	4.207.200,00	RELEVA MODAL 2019	-	DINAS KOMUNIKASI, INFORMATIKA DAN STATISTIK	
206	Mouse (uang)Hood	16010000000000000000	16.01.01.001	1.3.2.01.001.001.001	DELL - PIXEL MOUSE	-	-	-	-	10000/2019	4.207.200,00	RELEVA MODAL 2019	-	DINAS KOMUNIKASI, INFORMATIKA DAN STATISTIK	
207	Mouse (uang)Hood	16010000000000000000	16.01.01.001	1.3.2.01.001.001.001	DELL - PIXEL MOUSE	-	-	-	-	10000/2019	4.207.200,00	RELEVA MODAL 2019	-	DINAS KOMUNIKASI, INFORMATIKA DAN STATISTIK	
208	Page 1/2 Brio	16010000000000000000	16.01.01.001	1.3.2.01.001.001.001	DELL - PIXEL MOUSE	-	-	-	-	10000/2019	3.270.000,00	RELEVA MODAL 2019	-	DINAS KOMUNIKASI, INFORMATIKA DAN STATISTIK	
209	Page 1/2 Brio	16010000000000000000	16.01.01.001	1.3.2.01.001.001.001	DELL - PIXEL MOUSE	-	-	-	-	10000/2019	3.270.000,00	RELEVA MODAL 2019	-	DINAS KOMUNIKASI, INFORMATIKA DAN STATISTIK	
210	Page 1/2 Brio	16010000000000000000	16.01.01.001	1.3.2.01.001.001.001	DELL - PIXEL MOUSE	-	-	-	-	10000/2019	3.270.000,00	RELEVA MODAL 2019	-	DINAS KOMUNIKASI, INFORMATIKA DAN STATISTIK	
211	Page 1/2 Brio	16010000000000000000	16.01.01.001	1.3.2.01.001.001.001	DELL - PIXEL MOUSE	-	-	-	-	10000/2019	3.270.000,00	RELEVA MODAL 2019	-	DINAS KOMUNIKASI, INFORMATIKA DAN STATISTIK	
212	Page 1/2 Brio	16010000000000000000	16.01.01.001	1.3.2.01.001.001.001	DELL - PIXEL MOUSE	-	-	-	-	10000/2019	3.270.000,00	RELEVA MODAL 2019	-	DINAS KOMUNIKASI, INFORMATIKA DAN STATISTIK	
213	Page 1/2 Brio	16010000000000000000	16.01.01.001	1.3.2.01.001.001.001	DELL - PIXEL MOUSE	-	-	-	-	10000/2019	3.270.000,00	RELEVA MODAL 2019	-	DINAS KOMUNIKASI, INFORMATIKA DAN STATISTIK	
214	Head Disk	16010000000000000000	16.01.01.001	1.3.2.01.001.001.001	DELL - PIXEL MOUSE	-	-	-	-	10000/2019	5.000.000,00	RELEVA MODAL 2019	-	DINAS KOMUNIKASI, INFORMATIKA DAN STATISTIK	
215	Head Disk	16010000000000000000	16.01.01.001	1.3.2.01.001.001.001	DELL - PIXEL MOUSE	-	-	-	-	10000/2019	5.000.000,00	RELEVA MODAL 2019	-	DINAS KOMUNIKASI, INFORMATIKA DAN STATISTIK	
216	Head Disk	16010000000000000000	16.01.01.001	1.3.2.01.001.001.001	DELL - PIXEL MOUSE	-	-	-	-	10000/2019	5.000.000,00	RELEVA MODAL 2019	-	DINAS KOMUNIKASI, INFORMATIKA DAN STATISTIK	
217	Penjualan Personal Komputer	16010000000000000000	16.01.01.001	1.3.2.01.001.001.001	DELL - PIXEL MOUSE	-	-	-	-	10000/2019	2.270.270,00	RELEVA MODAL 2019	-	DINAS KOMUNIKASI, INFORMATIKA DAN STATISTIK	
218	Penjualan	16010000000000000000	16.01.01.001	1.3.2.01.001.001.001	DELL - PIXEL MOUSE	-	-	-	-	10000/2019	4.000.270,00	RELEVA MODAL 2019	-	DINAS KOMUNIKASI, INFORMATIKA DAN STATISTIK	
219	Penjualan	16010000000000000000	16.01.01.001	1.3.2.01.001.001.001	DELL - PIXEL MOUSE	-	-	-	-	10000/2019	4.000.270,00	RELEVA MODAL 2019	-	DINAS KOMUNIKASI, INFORMATIKA DAN STATISTIK	
220	Penjualan	16010000000000000000	16.01.01.001	1.3.2.01.001.001.001	DELL - PIXEL MOUSE	-	-	-	-	10000/2019	4.000.270,00	RELEVA MODAL 2019	-	DINAS KOMUNIKASI, INFORMATIKA DAN STATISTIK	
221	Penjualan	16010000000000000000	16.01.01.001	1.3.2.01.001.001.001	DELL - PIXEL MOUSE	-	-	-	-	10000/2019	4.000.270,00	RELEVA MODAL 2019	-	DINAS KOMUNIKASI, INFORMATIKA DAN STATISTIK	
222	Penjualan, Subbagian	16010000000000000000	16.01.01.001	1.3.2.01.001.001.001	DELL - PIXEL MOUSE	-	-	-	-	10000/2019	3.200.000,00	RELEVA MODAL 2019	-	DINAS KOMUNIKASI, INFORMATIKA DAN STATISTIK	
223	PVC 1/2"	16010000000000000000	16.01.01.001	1.3.2.01.001.001.001	DELL - PIXEL MOUSE	-	-	-	-	10000/2019	25.000.000,00	RELEVA MODAL 2019	-	DINAS KOMUNIKASI, INFORMATIKA DAN STATISTIK	
224	PVC 1/2"	16010000000000000000	16.01.01.001	1.3.2.01.001.001.001	DELL - PIXEL MOUSE	-	-	-	-	10000/2019	30.000.000,00	RELEVA MODAL 2019	-	DINAS KOMUNIKASI, INFORMATIKA DAN STATISTIK	
225	Garansi Peningkat	16010000000000000000	16.01.01.001	1.3.2.01.001.001.001	DELL - PIXEL MOUSE	-	-	-	-	10000/2019	5.000.000,00	RELEVA MODAL 2019	-	DINAS KOMUNIKASI, INFORMATIKA DAN STATISTIK	

No	Ruang Kerja	MBAK		Kode			Merk - Type	Dimensi	Materi	Tgl. Pemasangan	Formasi			Amal	Monev	Peningkat	Uraian
		Subsidi	Indak	Subsidi	Subsidi	Subsidi					Subsidi	Subsidi	Subsidi				
226	Konvensional Peralatan	3501000012001001	16.01.01.001	1.3.1.05.001.002.001	1.3.25	Becker - 4 ml - 2 Pisu	Mel. 15 cm	1.3.1.05.001.002.001	21/02/2020	-	-	-	Perbaikan	5.320.000,00		DIRAS KOMMERSE, INFORMATIKA DAN STATISTIK	
227	Konvensional Peralatan	3501000012001001	16.01.01.001	1.3.1.05.001.002.001	1.3.27	Becker - 4 ml - 2 Pisu	Mel. 15 cm	1.3.1.05.001.002.001	21/02/2020	-	-	-	Perbaikan	5.320.000,00		DIRAS KOMMERSE, INFORMATIKA DAN STATISTIK	
228	Konvensional Peralatan	3501000012001001	16.01.01.001	1.3.1.05.001.002.001	1.3.25	Becker - 4 ml - 2 Pisu	Mel. 15 cm	1.3.1.05.001.002.001	21/02/2020	-	-	-	Perbaikan	5.320.000,00		DIRAS KOMMERSE, INFORMATIKA DAN STATISTIK	
229	Konvensional Peralatan	3501000012001001	16.01.01.001	1.3.1.05.001.002.001	18.306	Impack - 10 liter	Mel. 15 x 70	1.3.1.05.001.002.001	21/02/2020	-	-	-	Perbaikan	5.320.000,00		DIRAS KOMMERSE, INFORMATIKA DAN STATISTIK	
230	Konvensional Peralatan	3501000012001001	16.01.01.001	1.3.1.05.001.002.001	18.307	Impack - 10 liter	Mel. 15 x 70	1.3.1.05.001.002.001	21/02/2020	-	-	-	Perbaikan	5.320.000,00		DIRAS KOMMERSE, INFORMATIKA DAN STATISTIK	
231	Konvensional Peralatan	3501000012001001	16.01.01.001	1.3.1.05.001.002.001	18.403	Impack - 10 liter	Mel. 15 x 70	1.3.1.05.001.002.001	21/02/2020	-	-	-	Perbaikan	4.200.000,00		DIRAS KOMMERSE, INFORMATIKA DAN STATISTIK	
232	Konvensional Peralatan	3501000012001001	16.01.01.001	1.3.1.05.001.002.001	18.408	Impack - 10 liter	Mel. 15 x 70	1.3.1.05.001.002.001	21/02/2020	-	-	-	Perbaikan	4.200.000,00		DIRAS KOMMERSE, INFORMATIKA DAN STATISTIK	
233	CCTV - Kamera	3501000012001001	16.01.01.001	1.3.1.05.001.002.001	1	CCTV - 1 Kamera	3 mp	1.3.1.05.001.002.001	24/02/2020	-	-	-	CCTV	15.500.000,00		DIRAS KOMMERSE, INFORMATIKA DAN STATISTIK	
234	Printer (Pusat dan Kantor)	3501000012001001	16.01.01.001	1.3.1.05.001.002.001	18.304	Epson - L3150	-	1.3.1.05.001.002.001	13/04/2020	-	-	-	Epson	7.700.000,00		DIRAS KOMMERSE, INFORMATIKA DAN STATISTIK	
235	Printer (Pusat dan Kantor)	3501000012001001	16.01.01.001	1.3.1.05.001.002.001	18.305	Epson - L3150	-	1.3.1.05.001.002.001	13/04/2020	-	-	-	Epson	7.700.000,00		DIRAS KOMMERSE, INFORMATIKA DAN STATISTIK	
236	Scanner (Pusat dan Kantor)	3501000012001001	16.01.01.001	1.3.1.05.001.002.001	1	Epson - DS-A9	-	1.3.1.05.001.002.001	13/04/2020	-	-	-	Epson	7.700.000,00		DIRAS KOMMERSE, INFORMATIKA DAN STATISTIK	
237	Scanner (Pusat dan Kantor)	3501000012001001	16.01.01.001	1.3.1.05.001.002.001	2	Epson - DS-A9	-	1.3.1.05.001.002.001	13/04/2020	-	-	-	Epson	7.700.000,00		DIRAS KOMMERSE, INFORMATIKA DAN STATISTIK	
238	Head Absent	3501000012001001	16.01.01.001	1.3.1.05.001.002.001	22	Solution 2002 - RWS	-	1.3.1.05.001.002.001	14/07/2020	-	-	-	Solution 2002	8.100.000,00		DIRAS KOMMERSE, INFORMATIKA DAN STATISTIK	
239	Head Absent	3501000012001001	16.01.01.001	1.3.1.05.001.002.001	39	Solution 2002 - RWS	-	1.3.1.05.001.002.001	14/07/2020	-	-	-	Solution 2002	8.100.000,00		DIRAS KOMMERSE, INFORMATIKA DAN STATISTIK	
240	Head Absent	3501000012001001	16.01.01.001	1.3.1.05.001.002.001	39	Solution 2002 - RWS	-	1.3.1.05.001.002.001	14/07/2020	-	-	-	Solution 2002	8.100.000,00		DIRAS KOMMERSE, INFORMATIKA DAN STATISTIK	
241	Head Absent	3501000012001001	16.01.01.001	1.3.1.05.001.002.001	21	Solution 2002 - RWS	-	1.3.1.05.001.002.001	14/07/2020	-	-	-	Solution 2002	8.100.000,00		DIRAS KOMMERSE, INFORMATIKA DAN STATISTIK	
242	Head Absent	3501000012001001	16.01.01.001	1.3.1.05.001.002.001	36	Solution 2002 - RWS	-	1.3.1.05.001.002.001	14/07/2020	-	-	-	Solution 2002	8.100.000,00		DIRAS KOMMERSE, INFORMATIKA DAN STATISTIK	
243	Head Absent	3501000012001001	16.01.01.001	1.3.1.05.001.002.001	27	Solution 2002 - RWS	-	1.3.1.05.001.002.001	14/07/2020	-	-	-	Solution 2002	8.100.000,00		DIRAS KOMMERSE, INFORMATIKA DAN STATISTIK	
244	Head Absent	3501000012001001	16.01.01.001	1.3.1.05.001.002.001	46	Solution 2002 - RWS	-	1.3.1.05.001.002.001	14/07/2020	-	-	-	Solution 2002	8.100.000,00		DIRAS KOMMERSE, INFORMATIKA DAN STATISTIK	
245	Head Absent	3501000012001001	16.01.01.001	1.3.1.05.001.002.001	13	Solution 2002 - RWS	-	1.3.1.05.001.002.001	14/07/2020	-	-	-	Solution 2002	8.100.000,00		DIRAS KOMMERSE, INFORMATIKA DAN STATISTIK	
246	Head Absent	3501000012001001	16.01.01.001	1.3.1.05.001.002.001	14	Solution 2002 - RWS	-	1.3.1.05.001.002.001	14/07/2020	-	-	-	Solution 2002	8.100.000,00		DIRAS KOMMERSE, INFORMATIKA DAN STATISTIK	
247	Head Absent	3501000012001001	16.01.01.001	1.3.1.05.001.002.001	15	Solution 2002 - RWS	-	1.3.1.05.001.002.001	14/07/2020	-	-	-	Solution 2002	8.100.000,00		DIRAS KOMMERSE, INFORMATIKA DAN STATISTIK	
248	Head Absent	3501000012001001	16.01.01.001	1.3.1.05.001.002.001	20	Solution 2002 - RWS	-	1.3.1.05.001.002.001	14/07/2020	-	-	-	Solution 2002	8.100.000,00		DIRAS KOMMERSE, INFORMATIKA DAN STATISTIK	
249	Head Absent	3501000012001001	16.01.01.001	1.3.1.05.001.002.001	11	Solution 2002 - RWS	-	1.3.1.05.001.002.001	14/07/2020	-	-	-	Solution 2002	8.100.000,00		DIRAS KOMMERSE, INFORMATIKA DAN STATISTIK	
250	Head Absent	3501000012001001	16.01.01.001	1.3.1.05.001.002.001	12	Solution 2002 - RWS	-	1.3.1.05.001.002.001	14/07/2020	-	-	-	Solution 2002	8.100.000,00		DIRAS KOMMERSE, INFORMATIKA DAN STATISTIK	
251	Head Absent	3501000012001001	16.01.01.001	1.3.1.05.001.002.001	7	Solution 2002 - RWS	-	1.3.1.05.001.002.001	14/07/2020	-	-	-	Solution 2002	8.100.000,00		DIRAS KOMMERSE, INFORMATIKA DAN STATISTIK	
252	Head Absent	3501000012001001	16.01.01.001	1.3.1.05.001.002.001	8	Solution 2002 - RWS	-	1.3.1.05.001.002.001	14/07/2020	-	-	-	Solution 2002	8.100.000,00		DIRAS KOMMERSE, INFORMATIKA DAN STATISTIK	
253	Head Absent	3501000012001001	16.01.01.001	1.3.1.05.001.002.001	9	Solution 2002 - RWS	-	1.3.1.05.001.002.001	14/07/2020	-	-	-	Solution 2002	8.100.000,00		DIRAS KOMMERSE, INFORMATIKA DAN STATISTIK	



No	Merkas Barang	Kode			Merk - Type	Ukuran	Warna	Kuantitas			Aval	Marga	Kerjasama	Pemasangan	OPP
		KOTAB	Kubad	Bermerk				Barang	Unit	Waktu					
225	Meja Abian	1401000012001205	14.01.01.001	1.32.05.001.001.002	Selatan 2001 - 045	-	-	-	-	Pembelian	8.100.000,00	-	-	DINAS KOMUNIKASI, INFORMASI DAN STATISTIK	
225	Meja Abian	1401000012001197	14.01.01.001	1.32.05.001.001.001	Budaya 2001 - 045	-	-	-	-	Pembelian	8.100.000,00	-	-	DINAS KOMUNIKASI, INFORMASI DAN STATISTIK	
226	Meja Abian	1401000012001199	14.01.01.001	1.32.05.001.001.002	Selatan 2001 - 045	-	-	-	-	Pembelian	8.100.000,00	-	-	DINAS KOMUNIKASI, INFORMASI DAN STATISTIK	
227	Meja Abian	1401000012001198	14.01.01.001	1.32.05.001.001.002	Selatan 2001 - 045	-	-	-	-	Pembelian	8.100.000,00	-	-	DINAS KOMUNIKASI, INFORMASI DAN STATISTIK	
228	Meja Abian	1401000012001193	14.01.01.001	1.32.05.001.001.002	Selatan 2001 - 045	-	-	-	-	Pembelian	8.100.000,00	-	-	DINAS KOMUNIKASI, INFORMASI DAN STATISTIK	
229	Meja Abian	1401000012001194	14.01.01.001	1.32.05.001.001.002	Selatan 2001 - 045	-	-	-	-	Pembelian	8.100.000,00	-	-	DINAS KOMUNIKASI, INFORMASI DAN STATISTIK	
230	CCTV - Camera Control Television System	1401000012001200	14.01.01.001	1.32.05.001.001.002	01.002 - GSP 2001 - 045	Elektronik	240072000	-	-	Pembelian	32.270.000,00	CCTV RTP	-	DINAS KOMUNIKASI, INFORMASI DAN STATISTIK	
231	CCTV - Camera Control Television System	1401000012001197	14.01.01.001	1.32.05.001.001.002	01.002 - GSP 2001 - 045	Elektronik	240072000	-	-	Pembelian	32.270.000,00	CCTV RTP	-	DINAS KOMUNIKASI, INFORMASI DAN STATISTIK	
232	CCTV - Camera Control Television System	1401000012001198	14.01.01.001	1.32.05.001.001.002	01.002 - GSP 2001 - 045	Elektronik	240072000	-	-	Pembelian	32.270.000,00	CCTV RTP	-	DINAS KOMUNIKASI, INFORMASI DAN STATISTIK	
233	Unit Power Supply	1401000012001195	14.01.01.001	1.32.05.001.001.001	Elektronik	Elektronik	240072000	-	-	Pembelian	18.010.000,00	-	-	DINAS KOMUNIKASI, INFORMASI DAN STATISTIK	
234	Server	1401000012001196	14.01.01.001	1.32.10.002.001.001	HPE Pavilion D140 Back Bay - 01.04	Elektronik	240072000	-	-	Pembelian	340.120.000,00	-	-	DINAS KOMUNIKASI, INFORMASI DAN STATISTIK	
235	Unit Power Supply	1401000012001192	14.01.01.001	1.32.05.001.001.001	Elektronik	Elektronik	240072000	-	-	Pembelian	32.000.000,00	-	-	DINAS KOMUNIKASI, INFORMASI DAN STATISTIK	
236	Unit Server	1401000012001190	14.01.01.001	1.32.10.002.001.001	Elektronik	Elektronik	240072000	-	-	Pembelian	18.200.000,00	-	-	DINAS KOMUNIKASI, INFORMASI DAN STATISTIK	
237	4x4 Intranet with 4K Storage (4K)	1401000012001191	14.01.01.001	1.32.05.001.001.001	Elektronik	Elektronik	01.0072000	-	-	Pembelian	200.000.000,00	-	-	DINAS KOMUNIKASI, INFORMASI DAN STATISTIK	
238	4x4 Intranet with 4K Storage (4K)	1401000012001192	14.01.01.001	1.32.05.001.001.001	Elektronik	Elektronik	01.0072000	-	-	Pembelian	200.000.000,00	-	-	DINAS KOMUNIKASI, INFORMASI DAN STATISTIK	
239	4x4 Intranet with 4K Storage (4K)	1401000012001193	14.01.01.001	1.32.05.001.001.001	Elektronik	Elektronik	01.0072000	-	-	Pembelian	200.000.000,00	-	-	DINAS KOMUNIKASI, INFORMASI DAN STATISTIK	
239	Printer	1401000012001194	14.01.01.001	1.32.05.001.001.001	Elektronik	Elektronik	01.0072000	-	-	Pembelian	17.700.000,00	-	-	DINAS KOMUNIKASI, INFORMASI DAN STATISTIK	
241	Typed Camera	1401000012001199	14.01.01.001	1.32.05.001.002.001	Typed Camera - 01.00	Elektronik	01.0072000	-	-	Pembelian	2.200.000,00	-	-	DINAS KOMUNIKASI, INFORMASI DAN STATISTIK	
242	Typed Camera	1401000012001198	14.01.01.001	1.32.05.001.002.001	Typed Camera - 01.00	Elektronik	01.0072000	-	-	Pembelian	2.200.000,00	-	-	DINAS KOMUNIKASI, INFORMASI DAN STATISTIK	
243	LCD Monitor	1401000012001197	14.01.01.001	1.32.05.001.002.001	Elektronik	Elektronik	01.0072000	-	-	Pembelian	23.000.000,00	-	-	DINAS KOMUNIKASI, INFORMASI DAN STATISTIK	
244	Camera Conference	1401000012001195	14.01.01.001	1.32.05.001.002.001	Elektronik	Elektronik	01.0072000	-	-	Pembelian	33.715.000,00	-	-	DINAS KOMUNIKASI, INFORMASI DAN STATISTIK	
245	Audio Printer	1401000012001196	14.01.01.001	1.32.05.001.002.001	Elektronik	Elektronik	01.0072000	-	-	Pembelian	14.200.000,00	-	-	DINAS KOMUNIKASI, INFORMASI DAN STATISTIK	
246	Lap Top	1401000012001194	14.01.01.001	1.32.10.001.001.001	ASUS - N350	Elektronik	01.0072000	-	-	Pembelian	11.700.000,00	-	-	DINAS KOMUNIKASI, INFORMASI DAN STATISTIK	
247	Game	1401000012001193	14.01.01.001	1.32.05.001.002.001	Elektronik	Elektronik	01.0072000	-	-	Pembelian	18.500.000,00	-	-	DINAS KOMUNIKASI, INFORMASI DAN STATISTIK	
248	Printer (Personal Computer)	1401000012001196	14.01.01.001	1.32.05.001.001.001	Elektronik	Elektronik	01.0072000	-	-	Pembelian	7.700.000,00	-	-	DINAS KOMUNIKASI, INFORMASI DAN STATISTIK	
249	Printer (Personal Computer)	1401000012001197	14.01.01.001	1.32.05.001.001.001	Elektronik	Elektronik	01.0072000	-	-	Pembelian	7.700.000,00	-	-	DINAS KOMUNIKASI, INFORMASI DAN STATISTIK	
250	Lap Top	1401000012001198	14.01.01.001	1.32.05.001.002.001	Elektronik	Elektronik	01.0072000	-	-	Pembelian	15.000.000,00	-	-	DINAS KOMUNIKASI, INFORMASI DAN STATISTIK	
251	Personal Computer (Server)	1401000012001196	14.01.01.001	1.32.10.002.001.001	Elektronik	Elektronik	01.0072000	-	-	Pembelian	6.500.000,00	-	-	DINAS KOMUNIKASI, INFORMASI DAN STATISTIK	
252	Personal Computer (Server)	1401000012001197	14.01.01.001	1.32.10.002.001.001	Elektronik	Elektronik	01.0072000	-	-	Pembelian	6.500.000,00	-	-	DINAS KOMUNIKASI, INFORMASI DAN STATISTIK	

No	Name Barang	PKBLR	Kode		Merk - Type	Qty	Uraian	Subst	Tgl. Perbaikan	Finans			Jml	Rang	Keterangan	Pemasang	TDR
			Subst	Barang						Rangka	Meja	RFID					
341	Suku	000001001007274	16.01.01.001	1.3.3.05.002.001.010	Soft. 3 rok	16.01.17	-	-	16/12/2020	-	-	-	Pendahan	12.07.093.50	DINAS KOMUNIKASI, INFORMASI DAN STATISTIK		
342	A.C. Yantai	000001001007274	16.01.01.001	1.3.3.05.002.001.001	AC Daikin	1	16RWB	57%	16/12/2020	-	-	-	Pendahan	7.746.624,00	DINAS KOMUNIKASI, INFORMASI DAN STATISTIK		
343	A.C. Sanyo	000001001007274	16.01.01.001	1.3.3.05.002.001.002	AC Cassette	2	16RWB	2.5 JK	16/12/2020	-	-	-	Pendahan	2.404.564,00	DINAS KOMUNIKASI, INFORMASI DAN STATISTIK		
344	A.C. SBE	000001001007274	16.01.01.001	1.3.3.05.002.001.004	AC Split	700	16RWB	1.5 JK	16/12/2020	-	-	-	Pendahan	1.557.752,00	DINAS KOMUNIKASI, INFORMASI DAN STATISTIK		
345	A.C. SBE	000001001007274	16.01.01.001	1.3.3.05.002.001.004	AC Split	700	16RWB	1.5 JK	16/12/2020	-	-	-	Pendahan	1.557.752,00	DINAS KOMUNIKASI, INFORMASI DAN STATISTIK		
346	A.C. SBE	000001001007274	16.01.01.001	1.3.3.05.002.001.004	AC Split	700	16RWB	1.5 JK	16/12/2020	-	-	-	Pendahan	1.557.752,00	DINAS KOMUNIKASI, INFORMASI DAN STATISTIK		
347	Printer	000001001007274	16.01.01.001	1.3.3.05.002.001.010	Epson Printer	1	-	-	16/12/2020	-	-	-	Pendahan	36.073.941,00	DINAS KOMUNIKASI, INFORMASI DAN STATISTIK		
348	Amplifier	000001001007274	16.01.01.001	1.3.3.05.002.001.005	Power Amplifier + Headset	1	-	-	16/12/2020	-	-	-	Pendahan	88.051.083,00	DINAS KOMUNIKASI, INFORMASI DAN STATISTIK		
349	Microphone	000001001007274	16.01.01.001	1.3.3.05.002.001.014	Windows Pk. Notebook	2	-	-	16/12/2020	-	-	-	Pendahan	14.115.246,30	DINAS KOMUNIKASI, INFORMASI DAN STATISTIK		
350	Brankas Standing Pencil	000001001007274	16.01.01.001	1.3.3.05.002.001.019	Standing Brankas	1	-	-	16/12/2020	-	-	-	Pendahan	1.087.125,00	DINAS KOMUNIKASI, INFORMASI DAN STATISTIK		
351	Brankas Standing Pencil	000001001007274	16.01.01.001	1.3.3.05.002.001.019	Standing Brankas	1	-	-	16/12/2020	-	-	-	Pendahan	1.087.125,00	DINAS KOMUNIKASI, INFORMASI DAN STATISTIK		
352	Kardit (Kardit) Pencil	000001001007274	16.01.01.001	1.3.3.05.003.001.000	Kardit Operator	20	-	-	16/12/2020	-	-	-	Pendahan	2.608.570,30	DINAS KOMUNIKASI, INFORMASI DAN STATISTIK		
353	Kardit (Kardit) Pencil	000001001007274	16.01.01.001	1.3.3.05.003.001.000	Kardit Operator	14	-	-	16/12/2020	-	-	-	Pendahan	2.608.570,30	DINAS KOMUNIKASI, INFORMASI DAN STATISTIK		
354	Kardit (Kardit) Pencil	000001001007274	16.01.01.001	1.3.3.05.003.001.000	Kardit Operator	7	-	-	16/12/2020	-	-	-	Pendahan	2.608.570,30	DINAS KOMUNIKASI, INFORMASI DAN STATISTIK		
355	Kardit (Kardit) Pencil	000001001007274	16.01.01.001	1.3.3.05.003.001.000	Kardit Operator	6	-	-	16/12/2020	-	-	-	Pendahan	2.608.570,30	DINAS KOMUNIKASI, INFORMASI DAN STATISTIK		
356	Kardit (Kardit) Pencil	000001001007274	16.01.01.001	1.3.3.05.003.001.000	Kardit Operator	9	-	-	16/12/2020	-	-	-	Pendahan	2.608.570,30	DINAS KOMUNIKASI, INFORMASI DAN STATISTIK		
357	Kardit (Kardit) Pencil	000001001007274	16.01.01.001	1.3.3.05.003.001.000	Kardit Operator	6	-	-	16/12/2020	-	-	-	Pendahan	2.608.570,30	DINAS KOMUNIKASI, INFORMASI DAN STATISTIK		
358	Kardit (Kardit) Pencil	000001001007274	16.01.01.001	1.3.3.05.003.001.000	Kardit Operator	9	-	-	16/12/2020	-	-	-	Pendahan	2.608.570,30	DINAS KOMUNIKASI, INFORMASI DAN STATISTIK		
359	Kardit (Kardit) Pencil	000001001007274	16.01.01.001	1.3.3.05.003.001.000	Kardit Operator	6	-	-	16/12/2020	-	-	-	Pendahan	2.608.570,30	DINAS KOMUNIKASI, INFORMASI DAN STATISTIK		
360	Kardit (Kardit) Pencil	000001001007274	16.01.01.001	1.3.3.05.003.001.000	Kardit Operator	1	-	-	16/12/2020	-	-	-	Pendahan	2.608.570,30	DINAS KOMUNIKASI, INFORMASI DAN STATISTIK		
361	Kardit (Kardit) Pencil	000001001007274	16.01.01.001	1.3.3.05.003.001.000	Kardit Operator	2	-	-	16/12/2020	-	-	-	Pendahan	2.608.570,30	DINAS KOMUNIKASI, INFORMASI DAN STATISTIK		
362	Kardit (Kardit) Pencil	000001001007274	16.01.01.001	1.3.3.05.003.001.000	Kardit Operator	3	-	-	16/12/2020	-	-	-	Pendahan	2.608.570,30	DINAS KOMUNIKASI, INFORMASI DAN STATISTIK		
363	Video Printer	000001001007274	16.01.01.001	1.3.3.05.001.002.012	Video S5	21	-	-	16/12/2020	-	-	-	Pendahan	64.972.611,00	DINAS KOMUNIKASI, INFORMASI DAN STATISTIK		
364	Video Printer	000001001007274	16.01.01.001	1.3.3.05.001.002.012	Video S5	21	-	-	16/12/2020	-	-	-	Pendahan	64.972.611,00	DINAS KOMUNIKASI, INFORMASI DAN STATISTIK		
365	Video Printer	000001001007274	16.01.01.001	1.3.3.05.001.002.012	Video S5	25	-	-	16/12/2020	-	-	-	Pendahan	64.972.611,00	DINAS KOMUNIKASI, INFORMASI DAN STATISTIK		
366	Video Printer	000001001007274	16.01.01.001	1.3.3.05.001.002.012	Video S5	16	-	-	16/12/2020	-	-	-	Pendahan	64.972.611,00	DINAS KOMUNIKASI, INFORMASI DAN STATISTIK		
367	Video Printer	000001001007274	16.01.01.001	1.3.3.05.001.002.012	Video S5	19	-	-	16/12/2020	-	-	-	Pendahan	64.972.611,00	DINAS KOMUNIKASI, INFORMASI DAN STATISTIK		
368	Video Printer	000001001007274	16.01.01.001	1.3.3.05.001.002.012	Video S5	20	-	-	16/12/2020	-	-	-	Pendahan	64.972.611,00	DINAS KOMUNIKASI, INFORMASI DAN STATISTIK		
369	Video Printer	000001001007274	16.01.01.001	1.3.3.05.001.002.012	Video S5	15	-	-	16/12/2020	-	-	-	Pendahan	64.972.611,00	DINAS KOMUNIKASI, INFORMASI DAN STATISTIK		

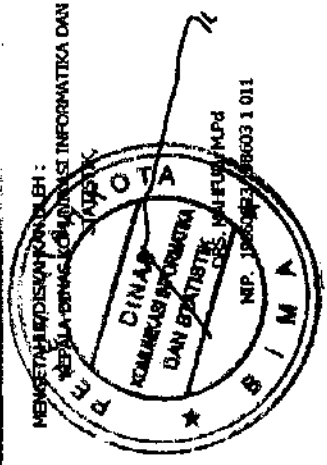
No	Name Barang	Kode			Rng	Meth. - Type	Ukuran	Balok	Tf. Perbaikan	Mener				Asal	Harga	Merk/Spesifikasi	Pemasang	Uraian
		MRAS	Lotus	Barang						Publik	Swasta	Pris	Pris					
399	High Grade	301000031000213	34.03.01.001	1.3.3.10.001.002.001	3	High Operator Command Center	-	16/12/2009	-	-	-	-	-	3,999,000.12	Perbaikan	OMAS KOMUNIKASI, INFORMASI DAN STATISTIK		
400	High Grade	301000031000214	34.03.01.001	1.3.3.10.001.002.001	9	High Operator Command Center	-	16/12/2009	-	-	-	-	-	3,999,000.12	Perbaikan	OMAS KOMUNIKASI, INFORMASI DAN STATISTIK		
401	High Grade	301000031000215	34.03.01.001	1.3.3.10.001.002.001	30	High Operator Command Center	-	16/12/2009	-	-	-	-	-	3,999,000.12	Perbaikan	OMAS KOMUNIKASI, INFORMASI DAN STATISTIK		
402	PC LAN	301000031000216	34.03.01.001	1.3.3.10.001.002.001	38.949	PC LAN In One	-	16/12/2009	-	-	-	-	-	20,104,100.30	Perbaikan	OMAS KOMUNIKASI, INFORMASI DAN STATISTIK		
403	PC LAN	301000031000217	34.03.01.001	1.3.3.10.001.002.001	38.949	PC LAN In One	-	16/12/2009	-	-	-	-	-	20,104,100.30	Perbaikan	OMAS KOMUNIKASI, INFORMASI DAN STATISTIK		
404	PC LAN	301000031000218	34.03.01.001	1.3.3.10.001.002.001	38.949	PC LAN In One	-	16/12/2009	-	-	-	-	-	20,104,100.30	Perbaikan	OMAS KOMUNIKASI, INFORMASI DAN STATISTIK		
405	PC LAN	301000031000219	34.03.01.001	1.3.3.10.001.002.001	38.949	PC LAN In One	-	16/12/2009	-	-	-	-	-	20,104,100.30	Perbaikan	OMAS KOMUNIKASI, INFORMASI DAN STATISTIK		
406	PC LAN	301000031000220	34.03.01.001	1.3.3.10.001.002.001	38.949	PC LAN In One	-	16/12/2009	-	-	-	-	-	20,104,100.30	Perbaikan	OMAS KOMUNIKASI, INFORMASI DAN STATISTIK		
407	PC LAN	301000031000221	34.03.01.001	1.3.3.10.001.002.001	38.949	PC LAN In One	-	16/12/2009	-	-	-	-	-	20,104,100.30	Perbaikan	OMAS KOMUNIKASI, INFORMASI DAN STATISTIK		
408	PC LAN	301000031000222	34.03.01.001	1.3.3.10.001.002.001	38.949	PC LAN In One	-	16/12/2009	-	-	-	-	-	20,104,100.30	Perbaikan	OMAS KOMUNIKASI, INFORMASI DAN STATISTIK		
409	PC LAN	301000031000223	34.03.01.001	1.3.3.10.001.002.001	38.949	PC LAN In One	-	16/12/2009	-	-	-	-	-	20,104,100.30	Perbaikan	OMAS KOMUNIKASI, INFORMASI DAN STATISTIK		
410	PC LAN	301000031000224	34.03.01.001	1.3.3.10.001.002.001	38.949	PC LAN In One	-	16/12/2009	-	-	-	-	-	20,104,100.30	Perbaikan	OMAS KOMUNIKASI, INFORMASI DAN STATISTIK		
411	Speaker Komputer	301000031000225	34.03.01.001	1.3.3.10.001.002.001	38.949	Speaker	-	16/12/2009	-	-	-	-	-	5,872,497.00	Perbaikan	OMAS KOMUNIKASI, INFORMASI DAN STATISTIK		
412	Speaker Komputer	301000031000226	34.03.01.001	1.3.3.10.001.002.001	38.949	Speaker	-	16/12/2009	-	-	-	-	-	5,872,497.00	Perbaikan	OMAS KOMUNIKASI, INFORMASI DAN STATISTIK		
413	Speaker Komputer	301000031000227	34.03.01.001	1.3.3.10.001.002.001	38.949	Speaker	-	16/12/2009	-	-	-	-	-	5,872,497.00	Perbaikan	OMAS KOMUNIKASI, INFORMASI DAN STATISTIK		
414	Speaker Komputer	301000031000228	34.03.01.001	1.3.3.10.001.002.001	38.949	Speaker	-	16/12/2009	-	-	-	-	-	5,872,497.00	Perbaikan	OMAS KOMUNIKASI, INFORMASI DAN STATISTIK		
415	Perbaikan Hardware	301000031000229	34.03.01.001	1.3.3.10.001.002.001	38.949	Perbaikan Hardware	-	16/12/2009	-	-	-	-	-	21,570,585.00	Perbaikan	OMAS KOMUNIKASI, INFORMASI DAN STATISTIK		
416	Perbaikan Personal Computer	301000031000230	34.03.01.001	1.3.3.10.001.002.001	38.949	Perbaikan Personal Computer	-	16/12/2009	-	-	-	-	-	34,465,613.00	Perbaikan	OMAS KOMUNIKASI, INFORMASI DAN STATISTIK		
417	Perbaikan Personal Computer	301000031000231	34.03.01.001	1.3.3.10.001.002.001	38.949	Perbaikan Personal Computer	-	16/12/2009	-	-	-	-	-	34,465,613.00	Perbaikan	OMAS KOMUNIKASI, INFORMASI DAN STATISTIK		
418	Perbaikan Personal Computer	301000031000232	34.03.01.001	1.3.3.10.001.002.001	38.949	Perbaikan Personal Computer	-	16/12/2009	-	-	-	-	-	34,465,613.00	Perbaikan	OMAS KOMUNIKASI, INFORMASI DAN STATISTIK		
419	Perbaikan Personal Computer	301000031000233	34.03.01.001	1.3.3.10.001.002.001	38.949	Perbaikan Personal Computer	-	16/12/2009	-	-	-	-	-	34,465,613.00	Perbaikan	OMAS KOMUNIKASI, INFORMASI DAN STATISTIK		
420	Perbaikan Personal Computer	301000031000234	34.03.01.001	1.3.3.10.001.002.001	38.949	Perbaikan Personal Computer	-	16/12/2009	-	-	-	-	-	34,465,613.00	Perbaikan	OMAS KOMUNIKASI, INFORMASI DAN STATISTIK		
421	Perbaikan Personal Computer	301000031000235	34.03.01.001	1.3.3.10.001.002.001	38.949	Perbaikan Personal Computer	-	16/12/2009	-	-	-	-	-	34,465,613.00	Perbaikan	OMAS KOMUNIKASI, INFORMASI DAN STATISTIK		
422	Perbaikan Personal Computer	301000031000236	34.03.01.001	1.3.3.10.001.002.001	38.949	Perbaikan Personal Computer	-	16/12/2009	-	-	-	-	-	34,465,613.00	Perbaikan	OMAS KOMUNIKASI, INFORMASI DAN STATISTIK		
423	Perbaikan Personal Computer	301000031000237	34.03.01.001	1.3.3.10.001.002.001	38.949	Perbaikan Personal Computer	-	16/12/2009	-	-	-	-	-	34,465,613.00	Perbaikan	OMAS KOMUNIKASI, INFORMASI DAN STATISTIK		
424	Perbaikan Personal Computer	301000031000238	34.03.01.001	1.3.3.10.001.002.001	38.949	Perbaikan Personal Computer	-	16/12/2009	-	-	-	-	-	34,465,613.00	Perbaikan	OMAS KOMUNIKASI, INFORMASI DAN STATISTIK		
425	Perbaikan Personal Computer	301000031000239	34.03.01.001	1.3.3.10.001.002.001	38.949	Perbaikan Personal Computer	-	16/12/2009	-	-	-	-	-	34,465,613.00	Perbaikan	OMAS KOMUNIKASI, INFORMASI DAN STATISTIK		
426	Perbaikan Personal Computer	301000031000240	34.03.01.001	1.3.3.10.001.002.001	38.949	Perbaikan Personal Computer	-	16/12/2009	-	-	-	-	-	34,465,613.00	Perbaikan	OMAS KOMUNIKASI, INFORMASI DAN STATISTIK		
427	Perbaikan Personal Computer	301000031000241	34.03.01.001	1.3.3.10.001.002.001	38.949	Perbaikan Personal Computer	-	16/12/2009	-	-	-	-	-	34,465,613.00	Perbaikan	OMAS KOMUNIKASI, INFORMASI DAN STATISTIK		

No	Barcode	Stock			Kech. Type	Uraian	Merk	Tgl. Perolehan	Merk			Asal	Harga	Keterangan	Pemasangan	Uraian
		NSI AR	Terakhir	Saldo					Tempo	Model	Tempo					
485	3939900012001392	16.01.01.001	1.3.3.10.001.002.005	1	Router access point		16/12/2002					16/12/2002	Server Equipment		DIKAS KOMUNIKASI, INFORMATIKA DAN STATISTIK	
487	3939900012001393	16.01.01.001	1.3.3.10.001.004.004	7	Router access point		16/12/2002					16/12/2002	Server Equipment		DIKAS KOMUNIKASI, INFORMATIKA DAN STATISTIK	
488	3939900012001394	16.01.01.001	1.3.3.10.001.005.001	4	Desktop PC - Pentium 4 - 4GB RAM - ATX - Hard Disk 160GB - DVD-RW		15/07/2001					15/07/2001	BM 2001		DIKAS KOMUNIKASI, INFORMATIKA DAN STATISTIK	
489	3939900012001395	16.01.01.001	1.3.3.10.001.005.001	3	Desktop PC - Pentium 4 - 4GB RAM - ATX - Hard Disk 160GB - DVD-RW		15/07/2001					15/07/2001	BM 2001		DIKAS KOMUNIKASI, INFORMATIKA DAN STATISTIK	
490	3939900012001396	16.01.01.001	1.3.3.10.001.005.001	2	Desktop PC - Pentium 4 - 4GB RAM - ATX - Hard Disk 160GB - DVD-RW		15/07/2001					15/07/2001	BM 2001		DIKAS KOMUNIKASI, INFORMATIKA DAN STATISTIK	
491	3939900012001397	16.01.01.001	1.3.3.10.001.005.001	3	Desktop PC - Pentium 4 - 4GB RAM - ATX - Hard Disk 160GB - DVD-RW		15/07/2001					15/07/2001	BM 2001		DIKAS KOMUNIKASI, INFORMATIKA DAN STATISTIK	
492	3939900012001398	16.01.01.001	1.3.3.10.001.002.001	18.460	ASUS D4250C - AMD 4 core (3.200G - AMD 4 core (3.200G		15/07/2001					15/07/2001	BM 2001		DIKAS KOMUNIKASI, INFORMATIKA DAN STATISTIK	
493	3939900012001399	16.01.01.001	1.3.3.10.001.002.001	18.460	ASUS D4250C - AMD 4 core (3.200G - AMD 4 core (3.200G		15/07/2001					15/07/2001	BM 2001		DIKAS KOMUNIKASI, INFORMATIKA DAN STATISTIK	
494	3939900012001400	16.01.01.001	1.3.3.10.001.002.001	18.461	ASUS D4250C - AMD 4 core (3.200G - AMD 4 core (3.200G		15/07/2001					15/07/2001	BM 2001		DIKAS KOMUNIKASI, INFORMATIKA DAN STATISTIK	
495	3939900012001401	16.01.01.001	1.3.3.10.001.002.001	18.462	ASUS D4250C - AMD 4 core (3.200G - AMD 4 core (3.200G		15/07/2001					15/07/2001	BM 2001		DIKAS KOMUNIKASI, INFORMATIKA DAN STATISTIK	
496	3939900012001402	16.01.01.001	1.3.3.10.001.002.001	18.463	ASUS D4250C - AMD 4 core (3.200G - AMD 4 core (3.200G		15/07/2001					15/07/2001	BM 2001		DIKAS KOMUNIKASI, INFORMATIKA DAN STATISTIK	
497	3939900012001403	16.01.01.001	1.3.3.10.001.002.001	18.478	ASUS D4250C - AMD 4 core (3.200G - AMD 4 core (3.200G		15/07/2001					15/07/2001	BM 2001		DIKAS KOMUNIKASI, INFORMATIKA DAN STATISTIK	
498	3939900012001404	16.01.01.001	1.3.3.10.001.002.001	18.479	ASUS D4250C - AMD 4 core (3.200G - AMD 4 core (3.200G		15/07/2001					15/07/2001	BM 2001		DIKAS KOMUNIKASI, INFORMATIKA DAN STATISTIK	
499	3939900012001405	16.01.01.001	1.3.3.10.001.002.001	18.480	ASUS D4250C - AMD 4 core (3.200G - AMD 4 core (3.200G		15/07/2001					15/07/2001	BM 2001		DIKAS KOMUNIKASI, INFORMATIKA DAN STATISTIK	
500	3939900012001406	16.01.01.001	1.3.3.10.001.002.001	18.478	ASUS D4250C - AMD 4 core (3.200G - AMD 4 core (3.200G		15/07/2001					15/07/2001	BM 2001		DIKAS KOMUNIKASI, INFORMATIKA DAN STATISTIK	
501	3939900012001407	16.01.01.001	1.3.3.10.001.002.001	18.478	ASUS D4250C - AMD 4 core (3.200G - AMD 4 core (3.200G		15/07/2001					15/07/2001	BM 2001		DIKAS KOMUNIKASI, INFORMATIKA DAN STATISTIK	
502	3939900012001408	16.01.01.001	1.3.3.10.001.002.001	18.477	ASUS D4250C - AMD 4 core (3.200G - AMD 4 core (3.200G		15/07/2001					15/07/2001	BM 2001		DIKAS KOMUNIKASI, INFORMATIKA DAN STATISTIK	
503	3939900012001409	16.01.01.001	1.3.3.10.001.002.001	18.472	ASUS D4250C - AMD 4 core (3.200G - AMD 4 core (3.200G		15/07/2001					15/07/2001	BM 2001		DIKAS KOMUNIKASI, INFORMATIKA DAN STATISTIK	
504	3939900012001410	16.01.01.001	1.3.3.10.001.002.001	11.473	ASUS D4250C - AMD 4 core (3.200G - AMD 4 core (3.200G		15/07/2001					15/07/2001	BM 2001		DIKAS KOMUNIKASI, INFORMATIKA DAN STATISTIK	
505	3939900012001411	16.01.01.001	1.3.3.10.001.002.001	18.479	ASUS D4250C - AMD 4 core (3.200G - AMD 4 core (3.200G		15/07/2001					15/07/2001	BM 2001		DIKAS KOMUNIKASI, INFORMATIKA DAN STATISTIK	
506	3939900012001412	16.01.01.001	1.3.3.10.001.002.001	18.479	ASUS D4250C - AMD 4 core (3.200G - AMD 4 core (3.200G		15/07/2001					15/07/2001	BM 2001		DIKAS KOMUNIKASI, INFORMATIKA DAN STATISTIK	
507	3939900012001413	16.01.01.001	1.3.3.10.001.002.001	18.478	ASUS D4250C - AMD 4 core (3.200G - AMD 4 core (3.200G		15/07/2001					15/07/2001	BM 2001		DIKAS KOMUNIKASI, INFORMATIKA DAN STATISTIK	
508	3939900012001414	16.01.01.001	1.3.3.10.001.002.001	18.471	ASUS D4250C - AMD 4 core (3.200G - AMD 4 core (3.200G		15/07/2001					15/07/2001	BM 2001		DIKAS KOMUNIKASI, INFORMATIKA DAN STATISTIK	
509	3939900012001415	16.01.01.001	1.3.3.10.001.002.001	3	Internal Backup Power Supply - 400W		15/07/2001					15/07/2001	BM 2001		DIKAS KOMUNIKASI, INFORMATIKA DAN STATISTIK	
510	3939900012001416	16.01.01.001	1.3.3.10.001.002.001	4	Server Storage - 1000GB - 3.5" - SATA - 15000 RPM		15/07/2001					15/07/2001	BM 2001		DIKAS KOMUNIKASI, INFORMATIKA DAN STATISTIK	
511	3939900012001417	16.01.01.001	1.3.3.10.001.002.001	5	UPS APC BACKUPS - 1000VA - 12V - 100AH		15/07/2001					15/07/2001	BM 2001		DIKAS KOMUNIKASI, INFORMATIKA DAN STATISTIK	
512	3939900012001418	16.01.01.001	1.3.3.10.001.002.001	1.250	UPS APC BACKUPS - 1000VA - 12V - 100AH		15/07/2001					15/07/2001	BM 2001		DIKAS KOMUNIKASI, INFORMATIKA DAN STATISTIK	
513	3939900012001419	16.01.01.001	1.3.3.10.001.002.001	1.250	UPS APC BACKUPS - 1000VA - 12V - 100AH		15/07/2001					15/07/2001	BM 2001		DIKAS KOMUNIKASI, INFORMATIKA DAN STATISTIK	

No	Kategori Barang	Kode			Mark - Type	Gross	Bahan	Tgl. Perbaikan	Nomor				Uang	Keterangan	Peninggal	UPA
		BBAR	Lokasi	Barang					Qty	Barang	Unit	Barang				
Total																
9.871.503,697,85																

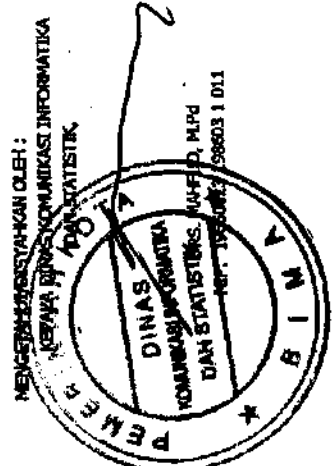
Kota Bima, 31 Desember 2022
 BENDAHARA BARANG
 DINAS KOMUNIKASI INFORMATIKA DAN
 STATISTIK

ANSTAH-RULLAH, SS
 NIP. 19890506 201001 1 015



No	Nama Barang	Kode		Merk - Type	Uraian	Tgl. Perbaikan	Kuantitas				Warga	Keterangan	Nilai Perbaikan	Uraian
		Kategori	Sub-Kategori				Barang	Bag	Pada	Manajemen				
23	Kard Report	500001001300770	16.01.01.001		21"	2017/02/01						900.000.00		CRMS KOMERSIAL INFORMASI DAN STATISTIK
24	Kard Report	500001001300781	16.01.01.001		21"	2017/02/01						900.000.00		CRMS KOMERSIAL INFORMASI DAN STATISTIK
25	Kard Report	500001001300792	16.01.01.001		21"	2017/02/01						900.000.00		CRMS KOMERSIAL INFORMASI DAN STATISTIK
26	Kard Report	500001001300803	16.01.01.001		21"	2017/02/01						900.000.00		CRMS KOMERSIAL INFORMASI DAN STATISTIK
27	Kard Report	500001001300814	16.01.01.001		21"	2017/02/01						900.000.00		CRMS KOMERSIAL INFORMASI DAN STATISTIK
28	Kard Report	500001001300825	16.01.01.001		21"	2017/02/01						900.000.00		CRMS KOMERSIAL INFORMASI DAN STATISTIK
29	Kard Report	500001001300836	16.01.01.001		21"	2017/02/01						900.000.00		CRMS KOMERSIAL INFORMASI DAN STATISTIK
30	Kard Report	500001001300847	16.01.01.001		21"	2017/02/01						900.000.00		CRMS KOMERSIAL INFORMASI DAN STATISTIK
31	Kard Report	500001001300858	16.01.01.001		21"	2017/02/01						900.000.00		CRMS KOMERSIAL INFORMASI DAN STATISTIK
32	Teknisi	500001001300869	16.01.01.001	SIAPP - Layer Dasar	21"	18/01/2016						2.500.000.00	BAK BERGAKIL 18 JANU 2016	CRMS KOMERSIAL INFORMASI DAN STATISTIK
33	Supplies Meter	500001001300880	16.01.01.001	Yours CW P1 -		2016/02/05						18.200.000.00	Permal (+) 1201 Tempa Kard 217	CRMS KOMERSIAL INFORMASI DAN STATISTIK
34	Lap Top	500001001300891	16.01.01.001	Asus - Eee PC 13	15"	2017/02/07						9.000.000.00	Buang Bising Pengiriman TAC (Pant) Melayubaha	CRMS KOMERSIAL INFORMASI DAN STATISTIK
35	Lap Top	500001001300902	16.01.01.001	Asus - Eee PC 13	15"	2017/02/07						9.000.000.00	Buang Saku dan Dulu Subantulis/Chips Nanyad	CRMS KOMERSIAL INFORMASI DAN STATISTIK
36	Lap Top	500001001300913	16.01.01.001	Asus - Eee PC 13	15"	2017/02/07						9.000.000.00	Bak Hupial Bantak Bant	CRMS KOMERSIAL INFORMASI DAN STATISTIK
Total												411.331.898.50		

Kota Bima, 31 Desember 2022
BEMBAHARA BARANG
DINAS KOMUNIKASI INFORMATIKA DAN
STATISTIK
 ANSYAHRIILLAH, SS
 NIP. 199-0906 201001 1 015




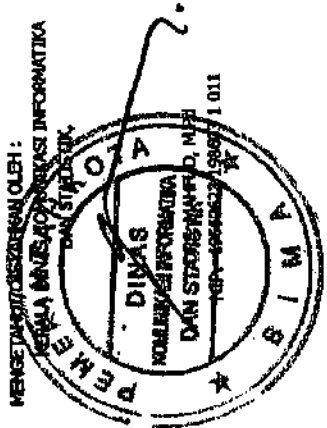
PEMERINTAH KOTA BIMA
KARTU INVENTARIS BARANG (KIB) ASET LAIN-LAIN
PERALATAN DAN MESIN

Provinsi : 15
Provinsi Nusa Tenggara Barat
Kab/Kota : 15.08
Kota Bima
Bidang : 15.08.16
Bidang Lingkungan Hidup
Unit Organisasi : 15.08.16.01
DINAS KOMUNIKASI INFORMATIKA DAN STATISTIK
Sub Unit Organisasi : 15.08.16.01.01
DINAS KOMUNIKASI INFORMATIKA DAN STATISTIK
LPB

No	Nama Barang	Kode			Merk - Tipe	Tahun	Bahan	Tgl. Perbaikan	Rincian			Kondisi	Masing-masing	Nilai Penanggung	Uraian
		MRBAR	Subsidi	Barang					Spesifikasi	Saldo	RPYB				
1	Roller Nyal Quartzik Rayah Berhambur	15.08.16.01.01.01.01	1.3.3.02.002.001.001	876	Roller Nyal Quartzik Rayah Berhambur	200	200	31/07/2017	Publik	1508000170740003	150800005	150800005	150800005	150800005	DINAS KOMUNIKASI, INFORMATIKA DAN STATISTIK
2	Cover Casing Printer Scan	15.08.16.01.01.01.01	1.3.3.02.002.001.001	767	Cover Casing Printer Scan	200	200	29/07/2018	Publik						DINAS KOMUNIKASI, INFORMATIKA DAN STATISTIK
3	Cover Backdoor	15.08.16.01.01.01.01	1.3.3.02.002.001.001	710	Cover	200	200	21/12/2018	Publik						DINAS KOMUNIKASI, INFORMATIKA DAN STATISTIK
4	Printer Penerimaan Komput 300 Sheet for Shipping Channel	15.08.16.01.01.01.01	1.3.3.02.002.001.001	718	Printer Penerimaan Komput 300 Sheet for Shipping Channel	200	200	29/12/2018	Publik						DINAS KOMUNIKASI, INFORMATIKA DAN STATISTIK
5	Shipping Channel	15.08.16.01.01.01.01	1.3.3.02.002.001.001	719	Shipping Channel	200	200	29/12/2018	Publik						DINAS KOMUNIKASI, INFORMATIKA DAN STATISTIK
6	Internal Computer System IE	15.08.16.01.01.01.01	1.3.3.02.002.001.001	716	Computer Input/Output	200	200	29/12/2018	Publik						DINAS KOMUNIKASI, INFORMATIKA DAN STATISTIK
7	P.C Unit	15.08.16.01.01.01.01	1.3.3.02.002.001.001	719	Asus Core 2 -	200	200	28/07/2018	Publik						DINAS KOMUNIKASI, INFORMATIKA DAN STATISTIK
8	Printer (Penerimaan Penerima)	15.08.16.01.01.01.01	1.3.3.02.002.001.001	705	Epson C-40	200	200	29/12/2018	Publik						DINAS KOMUNIKASI, INFORMATIKA DAN STATISTIK
9	Printer (Penerimaan Penerima)	15.08.16.01.01.01.01	1.3.3.02.002.001.001	698	Dot-Matrix Epson L3-300A-E	200	200	21/02/2019	Publik						DINAS KOMUNIKASI, INFORMATIKA DAN STATISTIK
10	Printer (Penerimaan Penerima)	15.08.16.01.01.01.01	1.3.3.02.002.001.001	692	Epson L3-300	200	200	21/02/2019	Publik						DINAS KOMUNIKASI, INFORMATIKA DAN STATISTIK
11	Printer (Penerimaan Penerima)	15.08.16.01.01.01.01	1.3.3.02.002.001.001	707	HP-Officejet E7700	200	200	31/03/2019	Publik						DINAS KOMUNIKASI, INFORMATIKA DAN STATISTIK
12	Layar Penerimaan	15.08.16.01.01.01.01	1.3.3.02.002.001.001	716	Acer	200	200	28/08/2019	Publik						DINAS KOMUNIKASI, INFORMATIKA DAN STATISTIK
13	P.C Unit	15.08.16.01.01.01.01	1.3.3.02.002.001.001	718	HP Elite 840	200	200	29/12/2018	Publik						DINAS KOMUNIKASI, INFORMATIKA DAN STATISTIK
14	Monitor	15.08.16.01.01.01.01	1.3.3.02.002.001.001	713	HP Elite 840	200	200	31/12/2018	Publik						DINAS KOMUNIKASI, INFORMATIKA DAN STATISTIK
15	Printer (Penerimaan Penerima)	15.08.16.01.01.01.01	1.3.3.02.002.001.001	712	Canon	200	200	29/12/2018	Publik						DINAS KOMUNIKASI, INFORMATIKA DAN STATISTIK
16	Printer Report	15.08.16.01.01.01.01	1.3.3.02.002.001.001	696		200	200	24/04/2018	Publik						DINAS KOMUNIKASI, INFORMATIKA DAN STATISTIK
17	Printer Report	15.08.16.01.01.01.01	1.3.3.02.002.001.001	697		200	200	28/04/2018	Publik						DINAS KOMUNIKASI, INFORMATIKA DAN STATISTIK
18	Printer Report	15.08.16.01.01.01.01	1.3.3.02.002.001.001	698		200	200	28/04/2018	Publik						DINAS KOMUNIKASI, INFORMATIKA DAN STATISTIK
19	Printer Report	15.08.16.01.01.01.01	1.3.3.02.002.001.001	694		200	200	28/12/2018	Publik						DINAS KOMUNIKASI, INFORMATIKA DAN STATISTIK
20	Printer Report	15.08.16.01.01.01.01	1.3.3.02.002.001.001	690		200	200	28/04/2018	Publik						DINAS KOMUNIKASI, INFORMATIKA DAN STATISTIK
21	Printer Report	15.08.16.01.01.01.01	1.3.3.02.002.001.001	693		200	200	28/04/2018	Publik						DINAS KOMUNIKASI, INFORMATIKA DAN STATISTIK
22	Printer Report	15.08.16.01.01.01.01	1.3.3.02.002.001.001	696		200	200	28/04/2018	Publik						DINAS KOMUNIKASI, INFORMATIKA DAN STATISTIK

No	Nama Barang	Kode		Kant. - Type	Ukuran	Merk	Tgl. Perhitungan	Mencari			Asal	Harga	Keterangan	M.F. Penanggung	UPTD
		MRKAB	Lokal					Barang	Qty	Unit					
23	Kardus Report	2601001010100000	16.01.01.001	1.3.2.05.000.000.000	904		28/04/2019				Pembelian	940.000,00		DINAS KOMUNIKASI DAN STATISTIK	
24	Kardus Report	1601001010100000	16.01.01.001	1.3.2.05.000.000.000	905		28/04/2019				Pembelian	940.000,00		DINAS KOMUNIKASI DAN STATISTIK	
25	Kardus Report	2601001010100000	16.01.01.001	1.3.2.05.000.000.000	906		28/04/2019				Pembelian	940.000,00		DINAS KOMUNIKASI DAN STATISTIK	
26	Kardus Report	1601001010100000	16.01.01.001	1.3.2.05.000.000.000	907		28/04/2019				Pembelian	940.000,00		DINAS KOMUNIKASI DAN STATISTIK	
27	Kardus Report	2601001010100000	16.01.01.001	1.3.2.05.000.000.000	908		28/04/2019				Pembelian	940.000,00		DINAS KOMUNIKASI DAN STATISTIK	
28	Kardus Report	1601001010100000	16.01.01.001	1.3.2.05.000.000.000	909		28/04/2019				Pembelian	940.000,00		DINAS KOMUNIKASI DAN STATISTIK	
29	Kardus Report	2601001010100000	16.01.01.001	1.3.2.05.000.000.000	910		28/04/2019				Pembelian	940.000,00		DINAS KOMUNIKASI DAN STATISTIK	
30	Kardus Report	1601001010100000	16.01.01.001	1.3.2.05.000.000.000	911		28/04/2019				Pembelian	940.000,00		DINAS KOMUNIKASI DAN STATISTIK	
31	Kardus Report	2601001010100000	16.01.01.001	1.3.2.05.000.000.000	912		28/04/2019				Pembelian	940.000,00		DINAS KOMUNIKASI DAN STATISTIK	
32	Kardus Report	1601001010100000	16.01.01.001	1.3.2.05.000.000.000	1.383		08/01/2014				Pembelian	2.500.000,00	BANK MEGARA PELANGI 2014	DINAS KOMUNIKASI DAN STATISTIK	
33	Sepuluh Meter	2601001010100000	16.01.01.001	1.3.2.05.000.000.000	16.285		28/07/2015		16.285 E 122089	64.4002.14	Pembelian	18.254.000,00	Revisi (2) Dred Samping Kaya 2017	DINAS KOMUNIKASI DAN STATISTIK	
34	Lupa Topi	2601001010100000	16.01.01.001	1.3.2.05.000.000.000	16.319		28/11/2017				Pembelian	9.000.000,00	Revisi Hibah Pembangunan TK CAH Hidayatullah	DINAS KOMUNIKASI DAN STATISTIK	
35	Lupa Topi	2601001010100000	16.01.01.001	1.3.2.05.000.000.000	16.320		28/11/2017				Pembelian	9.000.000,00	Revisi Hibah Pembangunan TK CAH Hidayatullah (1991 Hidayatullah)	DINAS KOMUNIKASI DAN STATISTIK	
36	Lupa Topi	2601001010100000	16.01.01.001	1.3.2.05.000.000.000	16.321		28/11/2017				Pembelian	9.000.000,00	Revisi Hibah Pembangunan TK CAH Hidayatullah (1991 Hidayatullah)	DINAS KOMUNIKASI DAN STATISTIK	
Total													411.331.800,39		

Kota Bima, 31 Desember 2022
BENIHARA BARANG
DINAS KOMUNIKASI INFORMATIKA DAN STATISTIK

AWA ANRULLAH, SS
 NIP. 19840906 201001 1 015



PEMERINTAH KOTA BIMA
KARTU INVENTARIS BARANG (KIB) D
JALAN, TRIGASI DAN JARINGAN

Provinsi : 15
Kab/Kota : 15.08
Kota Bima
Bidang Lingkungan Hidup
Unit Organisasi : 15.08.16.01
Sub Unit Organisasi : 15.08.16.01.01
UPB : 15.08.16.01.01.01

PROVINSI NUSA TENGGARA BARAT
Kota Bima
Bidang Lingkungan Hidup
DINAS KOMUNIKASI INFORMATIKA DAN STATISTIK
DINAS KOMUNIKASI INFORMATIKA DAN STATISTIK
DINAS KOMUNIKASI INFORMATIKA DAN STATISTIK

No	Nama Barang	ID	Sub		Kategori	Pembelian (Rp)	Laba (Rp)	Luar (Rp)	Lokasi/Unit/Revisi	Tanggal Penjualan	Daftar Nomor Barang		Sistem Transk	ID Transk	Jenis Item	Harga Perolehan	Keterangan	Uraian	
			Lotus	Qty							Barang	Barang							
1	Indikator Dashboard Topografi 1500 20 RMA	50300101000003	16.01.01.011	1.3.4.01.000.002.002	2.327	0.00	0.00	1. Suku cadang (Suku Cadangan) Catur Pukul (Pukul 1 Meter)	16/11/2022	20/11/2022	16/11/2022	16/11/2022	16/11/2022	1.3.4.01.002.002.002	Pembelian	21.250.244,25			DINAS KOMUNIKASI, INFORMATIKA DAN STATISTIK
Total																			

21.759.244,25

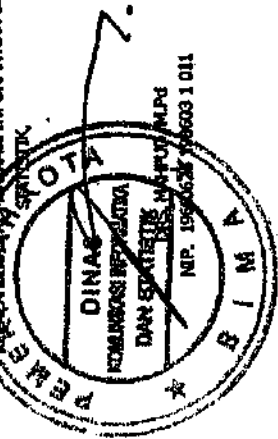
Kota Bima, 31 Desember 2022

BENGAHARA BARANG
DINAS KOMUNIKASI INFORMATIKA DAN STATISTIK

(Signature)

ANSYARULLAH, SS
NIP. 19840906 201001 1 015

MENGESKANSI/RESKANSI OLEH :
Kepala Bidang Komunikasi Informatika dan Statistik

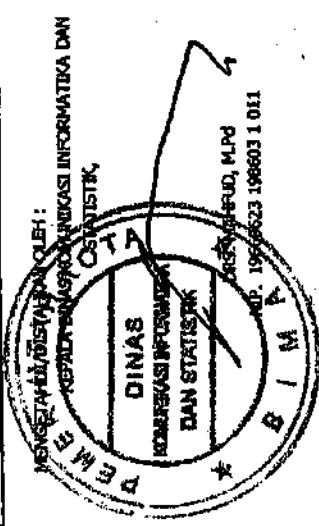


PEMERINTAH KOTA BIMA
KARTU INVENTARIS BARANG (KIB) E
ASET TETAP LAINNYA

Provinsi : 15
Kab/Kota : 15.08
Bidang : 15.08.16
Unit Organisasi : 15.08.16.01
Sub Unit Organisasi : 15.08.16.01.01
URB : 15.08.16.01.01.01

PROVINSI NUSA TENGGARA BARAT
Kota Bima
Bidang Lingkungan Hidup
DINAS KOMUNIKASI INFORMATIKA DAN STATISTIK
DINAS KOMUNIKASI INFORMATIKA DAN STATISTIK
DINAS KOMUNIKASI INFORMATIKA DAN STATISTIK

No	Nama Barang	KIBAR	Kode		Judul	Pencipta	Spesifikasi	Tanggal Perolehan	Aneka Unit	Harga Perolehan	Kuantitas	Keterangan	SPB
			Sekunder	Barang									
1	Itu Pengecekan Uraan	160100015000002	15.01.01.001	1.3.5.01.001.001.003				18/12/2019	Pembelian	195,436,000.00	1		DINAS KOMUNIKASI, INFORMATIKA DAN STATISTIK
2	Pemrosesan File, Pembuatan	160100015000001	15.01.01.001	1.3.5.01.001.001.001				28/12/2017	Pembelian	300,050,000.00	1	2022 Revisi Ke Rak	DINAS KOMUNIKASI, INFORMATIKA DAN STATISTIK
Total											395,486,000.00		



Kota Bima, 31 Desember 2022
BENDAHARA BAWANG
DINAS KOMUNIKASI INFORMATIKA DAN STATISTIK

ANSYAH-RULLAH, SS
NIP. 199-09-006 201001 1 015



PEMERINTAH KOTA BIMA

BADAN PENGELOLAAN KEUANGAN DAN ASET DAERAH

Jalan Soekarno-Hatta No. 2 Kota Bima NTB Kode Pos 84113

Telp. (0374) 646441-646442 Fax. (0374) 646441

BERITA ACARA REKONSILIASI BARANG MILIK DAERAH

NOMOR : 032/121/BPKAD-BID.BMD/ XII /2022

Dengan ini menyatakan dengan sebenarnya bahwa atas nama BPKAD Bidang Barang Milik Daerah Kota Bima telah melakukan Rekonsiliasi Data Barang Milik Daerah (SIMDA-BMD) Kota Bima Tahun Anggaran 2022 dengan dasar Data Saldo Audited 2021, Belanja Barang dan Jasa serta Perolehan lain yang syah, Sumber Data dari Unit Akuntansi dan Pelaporan (SIMDA KEUANGAN DAERAH) sebagai bahan/Acuan Rekonsiliasi Data BMD dengan laporan sebagai berikut:

PERIODE LAPORAN : 01 Januari 2022 s.d 31 Desember 2022
 Provinsi : 15. PROVINSI NUSA TENGGARA BARAT
 Wilayah : 15.08 Kota Bima
 Bidang : 15.08.16 Bidang Lingkungan Hidup
 Unit : 15.08.16.01 DINAS KOMUNIKASI INFORMATIKA DAN STATISTIK
 Sub Unit : 15.08.16.01.01 DINAS KOMUNIKASI INFORMATIKA DAN STATISTIK
 Unit Pengguna Barang : 15.08.16.01.01.001 DINAS KOMUNIKASI INFORMATIKA DAN STATISTIK

Kode Rekening	Uraian	Saldo Awal	Mutasi		Saldo Akhir
			Bertambah (+)	Berkurang (-)	
1.1	ASET LANCAR	-	557.771.150,00	557.771.150,00	-
	<i>Penyusutan/Amortisasi *)</i>	-	-	-	-
	<i>Nilai Buku **)</i>	-	557.771.150,00	557.771.150,00	-
1.1.7	PERSEDIAAN	-	557.771.150,00	557.771.150,00	-
	<i>Penyusutan/Amortisasi *)</i>	-	-	-	-
	<i>Nilai Buku **)</i>	-	557.771.150,00	557.771.150,00	-
1.1.7.01	Barang Pakai Habis	-	557.771.150,00	557.771.150,00	-
1.1.7.01.010	Barang Pakai Habis	-	557.771.150,00	557.771.150,00	-
1.1.7.01.010.001	Barang Pakai Habis	-	557.771.150,00	557.771.150,00	-
1.3	ASET TETAP	12.482.783.721.14	292.026.000,00	44.261.574,92	12.736.428.146,22
	<i>Penyusutan/Amortisasi *)</i>	4.483.480.976,89	2.271.597.683,62	38.697.243,00	6.686.381.417,51
	<i>Nilai Buku **)</i>	8.029.272.744,25	(1.973.561.683,62)	5.664.331,92	6.050.046.728,71
1.3.1	TANAH	62.500.000,00	65.000.000,00	-	127.500.000,00
	<i>Penyusutan/Amortisasi *)</i>	-	-	-	-
	<i>Nilai Buku **)</i>	62.500.000,00	65.000.000,00	-	127.500.000,00
1.3.1.01	Tanah	62.500.000,00	65.000.000,00	-	127.500.000,00
1.3.1.01.001	Tanah Persil	-	65.000.000,00	-	65.000.000,00
1.3.1.01.001.004	Tanah Untuk Bangunan Tempat Kerja	-	65.000.000,00	-	65.000.000,00
1.3.1.01.002	Tanah Non Persil	62.500.000,00	-	-	62.500.000,00
1.3.1.01.002.002	Tanah Kering	62.500.000,00	-	-	62.500.000,00
1.3.2	PERALATAN DAN MESIN	9.648.829.182,77	233.036.000,00	44.361.574,92	9.837.503.607,85
	<i>Penyusutan/Amortisasi *)</i>	4.111.597.675,89	2.211.655.239,62	38.697.243,00	6.284.555.672,51
	<i>Nilai Buku **)</i>	5.537.231.506,88	(1.978.619.239,62)	5.664.331,92	3.552.947.935,34
1.3.2.02	Alat Angkutan	435.239.700,00	-	18.204.600,00	417.035.100,00
1.3.2.02.001	Alat Angkutan Darat Bermotor	435.239.700,00	-	18.204.600,00	417.035.100,00
1.3.2.02.001.001	Kendaraan Dinas Bermotor Perorangan	324.825.000,00	-	-	324.825.000,00
1.3.2.02.001.004	Kendaraan Bermotor Beroda Dua	110.414.700,00	-	18.204.600,00	92.210.100,00
1.3.2.03	Alat Bengkel dan Alat Ukur	93.600.000,00	-	-	93.600.000,00
1.3.2.03.001	Alat Bengkel Bermesin	80.600.000,00	-	-	80.600.000,00
1.3.2.03.001.009	Perkakas Pabrik Es	80.600.000,00	-	-	80.600.000,00
1.3.2.03.002	Alat Bengkel Tak Bermesin	10.000.000,00	-	-	10.000.000,00
1.3.2.03.002.001	Perkakas Bengkel Konstruksi Logam	10.000.000,00	-	-	10.000.000,00
1.3.2.03.003	Alat Ukur	3.000.000,00	-	-	3.000.000,00
1.3.2.03.003.007	Universal Tester	3.000.000,00	-	-	3.000.000,00
1.3.2.04	Alat Pertanian	44.392.007,90	-	-	44.392.007,90
1.3.2.04.001	Alat Pengolahan	44.392.007,90	-	-	44.392.007,90
1.3.2.04.001.004	Alat Penyimpan Hasil Percobaan Pertanian	44.392.007,90	-	-	44.392.007,90

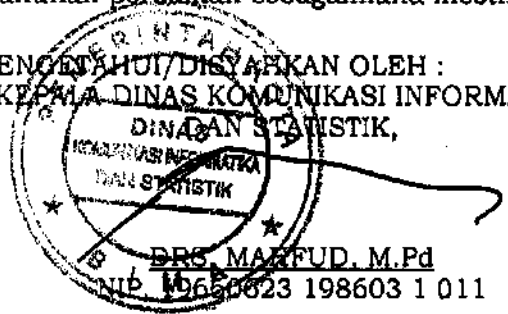
Kode Rekening	Uraian	Saldo Awal	Mutasi		Saldo Akhir
			Bertambah (+)	Berkurang (-)	
1.3.2.05	Alat Kantor dan Rumah Tangga	1,360,645,394.32	223,025,000.00	3,100,000.00	1,425,534,894.32
1.3.2.05.001	Alat Kantor	623,751,750.00	197,066,000.00	-	820,817,750.00
1.3.2.05.001.004	Alat Penyimpan Perlengkapan Kantor	22,550,000.00	-	-	22,550,000.00
1.3.2.05.001.005	Alat Kantor Lainnya	601,201,750.00	197,066,000.00	-	798,267,750.00
1.3.2.05.002	Alat Rumah Tangga	492,346,544.33	35,970,000.00	3,100,000.00	520,216,544.33
1.3.2.05.002.001	Meubelair	171,349,707.90	-	3,100,000.00	168,249,707.90
1.3.2.05.002.002	Alat Pengukur Waktu	500,000.00	-	-	500,000.00
1.3.2.05.002.004	Alat Pendingin	67,833,461.53	-	-	67,833,461.53
1.3.2.05.002.005	Alat Dapur	16,487,911.00	-	-	16,487,911.00
1.3.2.05.002.006	Alat Rumah Tangga Lainnya (Home Use)	236,175,463.90	35,970,000.00	-	272,145,463.90
1.3.2.05.003	Meja dan Kursi Kerja/Rapat Pejabat	144,550,599.99	-	-	144,550,599.99
1.3.2.05.003.001	Meja Kerja Pejabat	22,246,532.34	-	-	22,246,532.34
1.3.2.05.003.003	Kursi Kerja Pejabat	103,514,067.65	-	-	103,514,067.65
1.3.2.05.003.006	Kursi Tamu Di Ruangannya Pejabat	3,400,000.00	-	-	3,400,000.00
1.3.2.05.003.007	Lemari dan Arsip Pejabat	15,390,000.00	-	-	15,390,000.00
1.3.2.06	Alat Studio, Komunikasi dan Pemancar	3,387,974,934.00	-	-	3,387,974,934.00
1.3.2.06.001	Alat Studio	2,853,169,309.00	-	-	2,853,169,309.00
1.3.2.06.001.001	Peralatan Studio Audio	183,590,000.00	-	-	183,590,000.00
1.3.2.06.001.002	Peralatan Studio Video dan Film	2,669,579,309.00	-	-	2,669,579,309.00
1.3.2.06.002	Alat Komunikasi	155,395,625.00	-	-	155,395,625.00
1.3.2.06.002.001	Alat Komunikasi Telephone	4,420,000.00	-	-	4,420,000.00
1.3.2.06.002.004	Alat Komunikasi Radio Vhf	150,975,625.00	-	-	150,975,625.00
1.3.2.06.003	Peralatan Pemancar	379,410,000.00	-	-	379,410,000.00
1.3.2.06.003.023	Program Input Equipment	14,300,000.00	-	-	14,300,000.00
1.3.2.06.003.047	Sumber Tenaga	365,110,000.00	-	-	365,110,000.00
1.3.2.08	Alat Laboratorium	37,476,977.51	-	-	37,476,977.51
1.3.2.08.001	Unit Alat Laboratorium	37,476,977.51	-	-	37,476,977.51
1.3.2.08.001.033	Alat Laboratorium Proses Pengolahan Panas	1,014,933.21	-	-	1,014,933.21
1.3.2.08.001.056	Alat Laboratorium Lain	36,462,044.30	-	-	36,462,044.30
1.3.2.10	Komputer	4,389,496,669.04	-	18,056,974.92	4,371,439,694.12
1.3.2.10.001	Komputer Unit	1,826,386,405.84	-	18,056,974.92	1,808,329,430.92
1.3.2.10.001.001	Komputer Jaringan	393,595,000.00	-	-	393,595,000.00
1.3.2.10.001.002	Personal Komputer	1,132,741,405.84	-	18,056,974.92	1,114,684,430.92
1.3.2.10.002	Peralatan Komputer	2,863,160,263.20	-	-	2,863,160,263.20
1.3.2.10.002.001	Peralatan Mainframe	30,027,272.72	-	-	30,027,272.72
1.3.2.10.002.002	Peralatan Mini Komputer	53,410,265.90	-	-	53,410,265.90
1.3.2.10.002.003	Peralatan Personal Komputer	1,370,334,111.25	-	-	1,370,334,111.25
1.3.2.10.002.004	Peralatan Jaringan	1,409,388,613.33	-	-	1,409,388,613.33
1.3.3	GEDUNG DAN BANGUNAN	2,354,179,294.12	-	-	2,354,179,294.12
	<i>Penyusutan/Amortisasi *)</i>	340,614,012.00	58,854,482.00	-	399,468,494.00
	<i>Nilai Buku **)</i>	2,013,565,282.12	(58,854,482.00)	-	1,954,710,800.12
1.3.3.01	Bangunan Gedung	2,148,645,794.12	-	-	2,148,645,794.12
1.3.3.01.001	Bangunan Gedung Tempat Kerja	2,148,645,794.12	-	-	2,148,645,794.12
1.3.3.01.001.001	Bangunan Gedung Kantor	2,077,548,508.41	-	-	2,077,548,508.41
1.3.3.01.001.002	Bangunan Gudang	71,097,285.71	-	-	71,097,285.71
1.3.3.04	Tugu Titik Kontrol/Pasti	205,533,500.00	-	-	205,533,500.00
1.3.3.04.001	Tugu/Tanda Batas	205,533,500.00	-	-	205,533,500.00
1.3.3.04.001.001	Tugu/Tanda Batas Administrasi	140,673,500.00	-	-	140,673,500.00
1.3.3.04.001.004	Pagar	64,860,000.00	-	-	64,860,000.00
1.3.4	JALAN, JARINGAN DAN IRIGASI	21,759,244.25	-	-	21,759,244.25
	<i>Penyusutan/Amortisasi *)</i>	1,269,289.00	1,087,962.00	-	2,357,251.00
	<i>Nilai Buku **)</i>	20,489,955.25	(1,087,962.00)	-	19,401,993.25
1.3.4.04	Jaringan	21,759,244.25	-	-	21,759,244.25
1.3.4.04.002	Jaringan Listrik	21,759,244.25	-	-	21,759,244.25
1.3.4.04.002.002	Jaringan Distribusi	21,759,244.25	-	-	21,759,244.25
1.3.5	ASET TETAP LAINNYA	395,486,000.00	-	-	395,486,000.00
	<i>Penyusutan/Amortisasi *)</i>	-	-	-	-
	<i>Nilai Buku **)</i>	395,486,000.00	-	-	395,486,000.00

Kode Rekening	Uraian	Saldo Awal	Mutasi		Saldo Akhir
			Bertambah (+)	Berkurang (-)	
1.3.5.01	Bahan Perpustakaan	395,486,000.00	-	-	395,486,000.00
1.3.5.01.001	Bahan Perpustakaan Tercekat	395,486,000.00	-	-	395,486,000.00
1.3.5.01.001.001	Buku Umum	195,436,000.00	-	-	195,436,000.00
1.3.5.01.001.008	Buku Arsitektur, Kesenian, Olah Raga	200,050,000.00	-	-	200,050,000.00
1.5	ASET LAINNYA	1,806,253,580.46	44,361,574.92	-	1,850,615,155.38
	<i>Penyusutan/Amortisasi *)</i>	582,239,099.02	107,187,362.36	-	689,426,461.38
	<i>Nilai Buku **)</i>	1,224,014,481.44	(62,825,787.44)	-	1,161,188,694.00
1.5.3	ASET TIDAK BERWUJUD	1,349,432,275.00	-	-	1,349,432,275.00
	<i>Penyusutan/Amortisasi *)</i>	176,238,227.56	63,205,049.44	-	239,443,277.00
	<i>Nilai Buku **)</i>	1,173,194,047.44	(63,205,049.44)	-	1,109,988,998.00
1.5.3.01	Aset Tidak Berwujud	1,349,432,275.00	-	-	1,349,432,275.00
1.5.3.01.001	Aset Tidak Berwujud	1,349,432,275.00	-	-	1,349,432,275.00
1.5.3.01.001.005	Software	1,349,432,275.00	-	-	1,349,432,275.00
1.5.4	ASET LAIN-LAIN	456,821,305.46	44,361,574.92	-	501,182,880.38
	<i>Penyusutan/Amortisasi *)</i>	406,000,871.46	43,982,312.92	-	449,983,184.38
	<i>Nilai Buku **)</i>	50,820,434.00	379,262.00	-	51,199,696.00
1.5.4.01	Aset Lain-Lain	456,821,305.46	44,361,574.92	-	501,182,880.38
1.5.4.01.001	Aset Lain-Lain	456,821,305.46	44,361,574.92	-	501,182,880.38
1.5.4.01.001.001	Aset Rusak Berat/Usang	456,821,305.46	44,361,574.92	-	501,182,880.38

Hal-hal penting lainnya mengenai data Barang Milik Daerah (BMD) yang berhubungan dengan Hasil Rekonsiliasi Data BMD dapat dikordinasikan kembali dengan BPKAD Bidang BMD Kota Bima. Hasil Rekonsiliasi Data Barang Milik Daerah disajikan dengan Klasifikasi Laporan Aset Tetap dan Aset Lainnya berdasarkan SIMDA BMD yang merupakan bagian yang tidak terpisahkan, bentuk data Soft Copy (File Excel dan PDF). Data Terlampir.

Demikian Berita Acara ini dibuat sebagai bahan/acuan penyusunan Laporan Keuangan Barang Milik Daerah (BMD) Kota Bima Tahun Anggaran 2022, dan apabila dikemudian hari terdapat kekeliruan akan dilakukan perbaikan sebagaimana mestinya.


MENGETAHUI/DISYAFIKAN OLEH :
KEPALA DINAS KOMUNIKASI INFORMATIKA
DAN STATISTIK,



DRS. MAHFUD, M.Pd
NIP. 19650823 198603 1 011

Kota Bima, 31 Desember 2022
KEPALA BIDANG BARANG MILIK
DAERAH,

SUHARDIN, ST
NIP. 19740909 200312 1 007



PEMERINTAH KOTA BIMA
BADAN PENGELOLAAN KEUANGAN DAN ASET DAERAH
 Jalan Soekarno-Hatta No. 2 Kota Bima NTB Kode Pos 84113
 Telp. (0374) 646441-646442 Fax. (0374) 646441

LAPORAN MUTASI BERTAMBAH
TAHUN ANGGARAN 2022

Lampiran :


Periode Laporan : 01 Januari 2022 s.d 31 Desember 2022
 Provinsi : 15 Provinsi Nusa Tenggara Barat
 Wilayah : 15.08 Kota Bima
 Bidang : 15.08.16 Bidang Lingkungan Hidup
 Unit : 15.08.16.01 DINAS KOMUNIKASI INFORMATIKA DAN STATISTIK
 Sub Unit : 15.08.16.01.01 DINAS KOMUNIKASI INFORMATIKA DAN STATISTIK
 Unit Pengguna Barang : 15.08.16.01.01.001

Kode Rekening	Uraian	Saldo Audited 2020	MUTASI TAMBAH (+)						Total Bertambah		
			Belanja Modal	Honorarium	Barang dan Jasa	Tambah Antar PD	Korupsi Tambah	Hibah Tambah		Tambah Antar KIB	Tambah Dazi Ases Lela-lain
1.1	ASET LANCAR	-	-	-	557,771,150.00	-	-	-	-	557,771,150.00	557,771,150.00
1.1.7	Persediaan	-	-	-	-	-	-	-	-	557,771,150.00	557,771,150.00
1.1.7.01	Barang Pakai Habis	-	-	-	-	-	-	-	-	557,771,150.00	557,771,150.00
1.1.7.01.010	Barang Pakai Habis	-	-	-	-	-	-	-	-	557,771,150.00	557,771,150.00
1.1.7.01.010.001	Barang Pakai Habis	-	-	-	-	-	-	-	-	557,771,150.00	557,771,150.00
1.3	ASET TETAP	12,482,783,721.14	225,496,000.00	7,540,000.00	-	-	-	-	-	296,036,000.00	12,780,719,721.14
1.3.1	TANAH	62,500,000.00	-	-	-	-	-	-	-	62,500,000.00	127,506,000.00
1.3.1.01	Tanah	62,500,000.00	-	-	-	-	-	-	-	62,500,000.00	127,506,000.00
1.3.1.01.001	Tanah Perak	-	-	-	-	-	-	-	-	62,500,000.00	62,500,000.00
1.3.1.01.001.004	Tanah Untuk Bangunan Tempat Kerja	-	-	-	-	-	-	-	-	62,500,000.00	62,500,000.00
1.3.1.01.002	Tanah Non Perak	62,500,000.00	-	-	-	-	-	-	-	62,500,000.00	127,506,000.00
1.3.1.01.002.002	Tanah Kering	62,500,000.00	-	-	-	-	-	-	-	62,500,000.00	127,506,000.00
1.3.2	PERALATAN DAN MESIN	9,648,829,182.77	225,496,000.00	7,540,000.00	-	-	-	-	-	233,036,000.00	9,881,865,182.77
1.3.2.02	Alat Angkutan	435,239,700.00	-	-	-	-	-	-	-	435,239,700.00	435,239,700.00
1.3.2.02.001	Alat Angkutan Darat Bermotor	435,239,700.00	-	-	-	-	-	-	-	435,239,700.00	435,239,700.00
1.3.2.02.001.001	Kendaraan Dinas Bermotor Perorangan	324,825,000.00	-	-	-	-	-	-	-	324,825,000.00	324,825,000.00
1.3.2.02.001.004	Kendaraan Bermotor Beroda Dua	110,414,700.00	-	-	-	-	-	-	-	110,414,700.00	110,414,700.00
1.3.2.03	Alat Bengkel dan Alat Ukur	93,600,000.00	-	-	-	-	-	-	-	93,600,000.00	93,600,000.00
1.3.2.03.001	Alat Bengkel Bermesin	80,600,000.00	-	-	-	-	-	-	-	80,600,000.00	80,600,000.00
1.3.2.03.001.009	Perbaikan Pabrik Es	80,600,000.00	-	-	-	-	-	-	-	80,600,000.00	80,600,000.00
1.3.2.03.002	Alat Bengkel Tak Bermesin	10,000,000.00	-	-	-	-	-	-	-	10,000,000.00	10,000,000.00
1.3.2.03.002.001	Perbaikan Bengkel Konstruksi Logam	10,000,000.00	-	-	-	-	-	-	-	10,000,000.00	10,000,000.00
1.3.2.03.003	Alat Ukur	3,000,000.00	-	-	-	-	-	-	-	3,000,000.00	3,000,000.00
1.3.2.03.003.007	Universal Tester	3,000,000.00	-	-	-	-	-	-	-	3,000,000.00	3,000,000.00
1.3.2.04	Alat Pertahanan	44,392,007.90	-	-	-	-	-	-	-	44,392,007.90	44,392,007.90
1.3.2.04.001	Alat Pengolahan	44,392,007.90	-	-	-	-	-	-	-	44,392,007.90	44,392,007.90

MUTASI TAMBAH (*)

Kode Rekening	Uraian	Saldo Analtik 2020	Belanja Modal	Honorarium	Barang dan Jasa	Tambah Antar PD	Koreksi Tambah	Hilang Tambah	Tambah Antar KIB	Tambah Dari Aset Lain-lain	Jumlah Bertambah	Total Bertambah
1.3.2.04.001.004	Alat Penyimpan Hasil Percobaan Pendidikan	44,392,017.90	-	-	-	-	-	-	-	-	-	44,392,017.90
1.3.2.05	Alat Kantor dan Rumah Tangga	1,260,648,894.32	225,496,000.00	7,540,000.00	-	-	-	-	-	-	233,036,000.00	1,493,684,894.32
1.3.2.05.001	Alat Kantor	623,751,750.00	191,546,000.00	5,520,000.00	-	-	-	-	-	-	197,066,000.00	820,817,750.00
1.3.2.05.001.004	Alat Penyimpan Perincangan Kantor	22,550,000.00	-	-	-	-	-	-	-	-	-	22,550,000.00
1.3.2.05.001.005	Alat Kantor Lainnya	601,201,750.00	191,546,000.00	5,520,000.00	-	-	-	-	-	-	197,066,000.00	798,267,750.00
1.3.2.05.002	Alat Rumah Tangga	492,346,844.33	33,950,000.00	2,020,000.00	-	-	-	-	-	-	35,970,000.00	528,316,844.33
1.3.2.05.002.001	Mebelair	171,349,707.90	-	-	-	-	-	-	-	-	-	171,349,707.90
1.3.2.05.002.002	Alat Pengukur Waktu	500,000.00	-	-	-	-	-	-	-	-	-	500,000.00
1.3.2.05.002.004	Alat Pendingin	67,633,461.53	-	-	-	-	-	-	-	-	-	67,633,461.53
1.3.2.05.002.005	Alat Dapur	16,487,911.00	-	-	-	-	-	-	-	-	-	16,487,911.00
1.3.2.05.002.006	Alat Rumah Tangga Lainnya (Home Use)	236,175,463.90	33,950,000.00	2,020,000.00	-	-	-	-	-	-	35,970,000.00	272,145,463.90
1.3.2.05.003	Meja dan Kursi Kerja/Rapet Pejabat	144,550,599.99	-	-	-	-	-	-	-	-	-	144,550,599.99
1.3.2.05.003.001	Meja Kerja Pejabat	22,246,582.34	-	-	-	-	-	-	-	-	-	22,246,582.34
1.3.2.05.003.003	Kursi Kerja Pejabat	103,314,067.65	-	-	-	-	-	-	-	-	-	103,314,067.65
1.3.2.05.003.006	Kursi Tamu Di Ruangn Pejabat	3,400,000.00	-	-	-	-	-	-	-	-	-	3,400,000.00
1.3.2.05.003.007	Lemari dan Arap Pejabat	15,390,000.00	-	-	-	-	-	-	-	-	-	15,390,000.00
1.3.2.06	Alat Studio, Komunikasi dan Pemasar	3,387,974,934.00	-	-	-	-	-	-	-	-	-	3,387,974,934.00
1.3.2.06.001	Alat Studio	2,853,169,309.00	-	-	-	-	-	-	-	-	-	2,853,169,309.00
1.3.2.06.001.001	Peralatan Studio Audio	183,590,000.00	-	-	-	-	-	-	-	-	-	183,590,000.00
1.3.2.06.001.002	Peralatan Studio Video dan Film	2,669,579,309.00	-	-	-	-	-	-	-	-	-	2,669,579,309.00
1.3.2.06.002	Alat Komunikasi	188,395,625.00	-	-	-	-	-	-	-	-	-	188,395,625.00
1.3.2.06.002.001	Alat Komunikasi Telephone	4,420,000.00	-	-	-	-	-	-	-	-	-	4,420,000.00
1.3.2.06.002.004	Alat Komunikasi Radio Vhf	180,975,625.00	-	-	-	-	-	-	-	-	-	180,975,625.00
1.3.2.06.003	Peralatan Pemasar	379,410,000.00	-	-	-	-	-	-	-	-	-	379,410,000.00
1.3.2.06.003.023	Program Input Equipment	14,300,000.00	-	-	-	-	-	-	-	-	-	14,300,000.00
1.3.2.06.003.047	Sumber Tenaga	365,110,000.00	-	-	-	-	-	-	-	-	-	365,110,000.00
1.3.2.08	Alat Laboratorium	37,476,977.51	-	-	-	-	-	-	-	-	-	37,476,977.51
1.3.2.08.001	Unit Alat Laboratorium	37,476,977.51	-	-	-	-	-	-	-	-	-	37,476,977.51
1.3.2.08.001.003	Alat Laboratorium Proses Pengolahan Panas	1,014,933.21	-	-	-	-	-	-	-	-	-	1,014,933.21
1.3.2.08.001.006	Alat Laboratorium Lain	36,462,044.30	-	-	-	-	-	-	-	-	-	36,462,044.30
1.3.2.10	Komputer	4,389,496,669.04	-	-	-	-	-	-	-	-	-	4,389,496,669.04
1.3.2.10.001	Komputer Unik	1,036,336,405.84	-	-	-	-	-	-	-	-	-	1,036,336,405.84
1.3.2.10.001.001	Komputer Jaringan	393,595,000.00	-	-	-	-	-	-	-	-	-	393,595,000.00
1.3.2.10.001.002	Personal Komputer	1,132,741,405.84	-	-	-	-	-	-	-	-	-	1,132,741,405.84
1.3.2.10.002	Peralatan Komputer	2,869,160,263.20	-	-	-	-	-	-	-	-	-	2,869,160,263.20
1.3.2.10.002.001	Peralatan Mainframe	30,027,272.72	-	-	-	-	-	-	-	-	-	30,027,272.72
1.3.2.10.002.002	Peralatan Mini Komputer	53,410,265.90	-	-	-	-	-	-	-	-	-	53,410,265.90
1.3.2.10.002.003	Peralatan Personal Komputer	1,370,334,111.25	-	-	-	-	-	-	-	-	-	1,370,334,111.25
1.3.2.10.002.004	Peralatan Jaringan	1,409,388,613.39	-	-	-	-	-	-	-	-	-	1,409,388,613.39
1.3.3	GEDUNG DAN BANGUNAN	2,354,179,294.12	-	-	-	-	-	-	-	-	-	2,354,179,294.12
1.3.3.01	Bangunan Gedung	2,148,645,794.12	-	-	-	-	-	-	-	-	-	2,148,645,794.12
1.3.3.01.001	Bangunan Gedung Tempat Kerja	2,148,645,794.12	-	-	-	-	-	-	-	-	-	2,148,645,794.12
1.3.3.01.001.001	Bangunan Gedung Kantor	2,077,548,308.41	-	-	-	-	-	-	-	-	-	2,077,548,308.41

Kode Rekening	Uraian	Saldo Audited 2020	MUTASI TAMBAH (+)							Total Bertambah	
			Bedanja Modal	Honorarium	Sarang dan Jasa	Tambah Antar PD	Korupsi Tambah	Ribah Tambah	Tambah Antar KIB		Tambah Dari Aset Lain-lain
1.3.01.001.002	Bangunan Gudang	71,097,295.71	-	-	-	-	-	-	-	-	71,097,295.71
1.3.3.04	Tugu TUK Kontrol/Fest	205,533,500.00	-	-	-	-	-	-	-	-	205,533,500.00
1.3.3.04.001	Tugu/Tanda Batas	205,533,500.00	-	-	-	-	-	-	-	-	205,533,500.00
1.3.3.04.001.001	Tugu/Tanda Batas Administrasi	140,673,500.00	-	-	-	-	-	-	-	-	140,673,500.00
1.3.3.04.001.004	Pagar	64,860,000.00	-	-	-	-	-	-	-	-	64,860,000.00
1.3.4	JALAN, JARINGAN DAN PROSESI	21,759,244.25	-	-	-	-	-	-	-	-	21,759,244.25
1.3.4.04	Jaringan	21,759,244.25	-	-	-	-	-	-	-	-	21,759,244.25
1.3.4.04.002	Jaringan Listrik	21,759,244.25	-	-	-	-	-	-	-	-	21,759,244.25
1.3.4.04.002.002	Jaringan Distribusi	21,759,244.25	-	-	-	-	-	-	-	-	21,759,244.25
1.3.5	ASSET TETAP LAINYA	395,486,000.00	-	-	-	-	-	-	-	-	395,486,000.00
1.3.5.01	Bahan Perpustakaan	395,486,000.00	-	-	-	-	-	-	-	-	395,486,000.00
1.3.5.01.001	Bahan Perpustakaan Tercekat	395,486,000.00	-	-	-	-	-	-	-	-	395,486,000.00
1.3.5.01.001.001	Buku Umum	195,436,000.00	-	-	-	-	-	-	-	-	195,436,000.00
1.3.5.01.001.008	Buku Aritektur, Keronian, Olah Raga	200,050,000.00	-	-	-	-	-	-	-	-	200,050,000.00
1.5	ASSET LAINNYA	1,349,432,275.00	-	-	-	-	-	-	-	-	1,349,432,275.00
1.5.3	ASSET TIDAK BERWALID	1,349,432,275.00	-	-	-	-	-	-	-	-	1,349,432,275.00
1.5.3.01	Aset Tidak Berwujud	1,349,432,275.00	-	-	-	-	-	-	-	-	1,349,432,275.00
1.5.3.01.001	Aset Tidak Berwujud	1,349,432,275.00	-	-	-	-	-	-	-	-	1,349,432,275.00
1.5.3.01.001.005	Software	1,349,432,275.00	-	-	-	-	-	-	-	-	1,349,432,275.00
1.5.4	ASSET LAIN-LAIN	456,821,305.46	-	-	-	-	-	-	-	-	456,821,305.46
1.5.4.01	Aset Lain-Lain	456,821,305.46	-	-	-	-	-	-	-	-	456,821,305.46
1.5.4.01.001	Aset Lain-Lain	456,821,305.46	-	-	-	-	-	-	-	-	456,821,305.46
1.5.4.01.001.001	Aset Rusak Berat/Usang	456,821,305.46	-	-	-	-	-	-	-	-	456,821,305.46
		14,289,007,301.60	225,496,000.00	7,540,000.00	537,771,190.00	-	-	65,000,000.00	44,361,574.92	900,166,724.92	15,189,176,026.52




Kota Bima, 31 Desember 2022
 & KEPALA BIDANG BARANG MILIK DAERAH,
 SUHARDIN, ST
 NIP. 19740909 200312 1 007

Kode Rekening	Uraian	Saldo Audited 2020	MUTASI KURANG (-)					Jumlah Berkurang	Total
			Mutasi ke PD	Penghapusan	Koreksi Kurang	Hibah Kurang	Reklas ke KIB		
1.3.2.04.001	Alat Pengolahan	44,392,007.90	-	-	-	-	-	44,392,007.90	
1.3.2.04.001.004	Alat Penyimpan Hasil Percobaan Pertanian	44,392,007.90	-	-	-	-	-	44,392,007.90	
1.3.2.05	Alat Kantor dan Rumah Tangga	1,252,548,894.32	-	-	-	-	8,100,000.00	1,252,548,894.32	
1.3.2.05.001	Alat Kantor	621,791,750.00	-	-	-	-	-	621,791,750.00	
1.3.2.05.001.004	Alat Penyimpan Periklanan Kantor	22,550,000.00	-	-	-	-	-	22,550,000.00	
1.3.2.05.001.005	Alat Kantor Lainnya	601,201,750.00	-	-	-	-	-	601,201,750.00	
1.3.2.05.002	Alat Rumah Tangga	492,346,544.33	-	-	-	-	8,100,000.00	484,246,544.33	
1.3.2.05.002.001	Meubelair	171,349,707.90	-	-	-	-	8,100,000.00	163,249,707.90	
1.3.2.05.002.002	Alat Pengukur Waktu	500,000.00	-	-	-	-	-	500,000.00	
1.3.2.05.002.004	Alat Pendingin	67,833,461.53	-	-	-	-	-	67,833,461.53	
1.3.2.05.002.005	Alat Dapur	16,487,911.00	-	-	-	-	-	16,487,911.00	
1.3.2.05.002.006	Alat Rumah Tangga Lainnya (Home Use)	216,175,463.90	-	-	-	-	-	216,175,463.90	
1.3.2.05.003	Meja Kerja Pejabat	144,550,599.99	-	-	-	-	-	144,550,599.99	
1.3.2.05.003.001	Meja Kerja Pejabat	22,246,532.34	-	-	-	-	-	22,246,532.34	
1.3.2.05.003.003	Kursi Kerja Pejabat	103,514,067.65	-	-	-	-	-	103,514,067.65	
1.3.2.05.003.006	Kursi Tujuh Di Ruangan Pejabat	3,400,000.00	-	-	-	-	-	3,400,000.00	
1.3.2.05.003.007	Lemari dan Arap Pejabat	15,390,000.00	-	-	-	-	-	15,390,000.00	
1.3.2.06	Alat Studio, Komunikasi dan Pemasaran	3,387,974,934.00	-	-	-	-	-	3,387,974,934.00	
1.3.2.06.001	Alat Studio	2,853,169,309.00	-	-	-	-	-	2,853,169,309.00	
1.3.2.06.001.001	Peralatan Studio Audio	189,390,000.00	-	-	-	-	-	189,390,000.00	
1.3.2.06.001.002	Peralatan Studio Video dan Film	2,669,579,309.00	-	-	-	-	-	2,669,579,309.00	
1.3.2.06.002	Alat Komunikasi	155,395,625.00	-	-	-	-	-	155,395,625.00	
1.3.2.06.002.001	Alat Komunikasi Telephone	4,420,000.00	-	-	-	-	-	4,420,000.00	
1.3.2.06.002.004	Alat Komunikasi Radio VHF	130,975,625.00	-	-	-	-	-	130,975,625.00	
1.3.2.06.003	Peralatan Pemasaran	373,410,000.00	-	-	-	-	-	373,410,000.00	
1.3.2.06.003.023	Program Input Equipman	4,300,000.00	-	-	-	-	-	4,300,000.00	
1.3.2.06.003.047	Sumber Tenaga	365,110,000.00	-	-	-	-	-	365,110,000.00	
1.3.2.08	Alat Laboratorium	37,476,977.51	-	-	-	-	-	37,476,977.51	
1.3.2.08.001	Unit Alat Laboratorium	37,476,977.51	-	-	-	-	-	37,476,977.51	
1.3.2.08.001.003	Alat Laboratorium Proses Pengolahan Panas	1,014,933.21	-	-	-	-	-	1,014,933.21	
1.3.2.08.001.006	Alat Laboratorium Lain	16,462,044.30	-	-	-	-	-	16,462,044.30	
1.3.2.10	Komputer	4,363,496,669.04	-	-	-	-	18,056,974.92	4,371,439,694.12	
1.3.2.10.001	Komputer Unit	1,526,336,405.84	-	-	-	-	18,056,974.92	1,544,393,380.76	
1.3.2.10.001.001	Komputer Jaringan	319,595,000.00	-	-	-	-	-	319,595,000.00	
1.3.2.10.001.002	Personal Komputer	1,112,741,405.84	-	-	-	-	18,056,974.92	1,130,798,380.76	
1.3.2.10.002	Peralatan Komputer	2,861,160,263.20	-	-	-	-	-	2,861,160,263.20	
1.3.2.10.002.001	Peralatan Mainframe	10,027,272.72	-	-	-	-	-	10,027,272.72	
1.3.2.10.002.002	Peralatan Mini Komputer	33,410,265.90	-	-	-	-	-	33,410,265.90	
1.3.2.10.002.003	Peralatan Personal Komputer	1,379,334,111.25	-	-	-	-	-	1,379,334,111.25	
1.3.2.10.002.004	Peralatan Jaringan	1,409,388,613.33	-	-	-	-	-	1,409,388,613.33	
1.3.3	GEDUNG DAN BANGUNAN	2,354,179,294.12	-	-	-	-	-	2,354,179,294.12	
1.3.3.01	Bangunan Gedung	2,148,645,794.12	-	-	-	-	-	2,148,645,794.12	
1.3.3.01.001	Bangunan Gedung Tempat Kerja	2,148,645,794.12	-	-	-	-	-	2,148,645,794.12	

Kode Rekening	Uraian	Saldo Audited 2020	MUTASI KURANG (-)					Jumlah Berkurang	Total
			Mutasi ke PD	Penghapusan	Kontribusi Kurang	Hibah Kurang	Reklas ke KIB		
1.3.01.001.001	Bangunan Gedung Kantor	2.077.548.508,41	-	-	-	-	-	2.077.548.508,41	
1.3.01.001.002	Bangunan Gedung	71.097.285,71	-	-	-	-	-	71.097.285,71	
1.3.3.04	Tugas Titik Kontrol/Pasati	205.533.500,00	-	-	-	-	-	205.533.500,00	
1.3.3.04.001	Tugas/Tanda Batas	205.533.500,00	-	-	-	-	-	205.533.500,00	
1.3.3.04.001.001	Tugas/Tanda Batas Administrasi	140.673.500,00	-	-	-	-	-	140.673.500,00	
1.3.3.04.001.004	Pagar	64.860.000,00	-	-	-	-	-	64.860.000,00	
1.3.4	JALAN, JARINGAN DAN BERKAS	21.759.244,25	-	-	-	-	-	21.759.244,25	
1.3.4.04	Jaringan	21.759.244,25	-	-	-	-	-	21.759.244,25	
1.3.4.04.002	Jaringan Listrik	21.759.244,25	-	-	-	-	-	21.759.244,25	
1.3.4.04.002.002	Jaringan Distribusi	21.759.244,25	-	-	-	-	-	21.759.244,25	
1.3.5	ASSET TETAP LAINNYA	395.486.000,00	-	-	-	-	-	395.486.000,00	
1.3.5.01	Bahan Peralatan	395.486.000,00	-	-	-	-	-	395.486.000,00	
1.3.5.01.001	Bahan Peralatan Terotak	395.486.000,00	-	-	-	-	-	395.486.000,00	
1.3.5.01.001.001	Buku Umum	195.436.000,00	-	-	-	-	-	195.436.000,00	
1.3.5.01.001.008	Buku Aritiksur, Keambian, Olah Raga	200.050.000,00	-	-	-	-	-	200.050.000,00	
1.5	ASSET LAINNYA	1.805.253.580,46	-	-	-	-	-	1.805.253.580,46	
1.5.3	ASSET TIDAK BERWALID	1.243.432.275,00	-	-	-	-	-	1.243.432.275,00	
1.5.3.01	Aset Tidak Berwujud	1.243.432.275,00	-	-	-	-	-	1.243.432.275,00	
1.5.3.01.001	Aset Tidak Berwujud	1.243.432.275,00	-	-	-	-	-	1.243.432.275,00	
1.5.3.01.001.005	Software	1.243.432.275,00	-	-	-	-	-	1.243.432.275,00	
1.5.4	ASSET LAIR-LAIR	486.821.305,46	-	-	-	-	-	486.821.305,46	
1.5.4.01	Aset Lair-Lair	486.821.305,46	-	-	-	-	-	486.821.305,46	
1.5.4.01.001	Aset Lair-Lair	486.821.305,46	-	-	-	-	-	486.821.305,46	
1.5.4.01.001.001	Aset Rusak Bera/Usang	435.821.305,46	-	-	-	-	-	435.821.305,46	
		14.219.007.301,60	387.771.180,00	-	-	-	602.152.754,92	14.898.979.576,52	

Kota Bima, 31 Desember 2022
 KEPALA BIDANG BARANG MILIK DAERAH,
 SUHARDIN, ST
 NIP. 19740909 200312 1 007





PEMERINTAH KOTA BIMA
BADAN PENGELOLAAN KEUANGAN DAN ASET DAERAH
 Jalan Soekarno-Hatta No. 2 Kota Bima NTB Kode Pos 84113
 Telp. (0374) 646441-646442 Fax. (0374) 646441

Lampiran : 3


REKAP MUTASI BARANG
TAHUN ANGGARAN 2022

PERIODE LAPORAN : 01 Januari 2022 s.d 31 Desember 2022
 Provinsi : 15. PROVINSI NUSA TENGGARA BARAT
 Wilayah : 15.08 Kota Bima
 Bidang : 15.08.16 Bidang Lingkungan Hidup
 Unit : 15.08.16.01 DINAS KOMUNIKASI INFORMATIKA DAN STATISTIK
 Sub Unit : 15.08.16.01 DINAS KOMUNIKASI INFORMATIKA DAN STATISTIK
 Unit Pengguna Barang : 15.08.16.01.01.001 DINAS KOMUNIKASI INFORMATIKA DAN STATISTIK

Kode Rekening	Uraian	Saldo Awal	Mutasi		Saldo Akhir
			Bertambah (+)	Berkurang (-)	
1.1	ASET LANCAR	-	557.771.150,00	557.771.150,00	-
1.1.7	PERSEDIAAN	-	557.771.150,00	557.771.150,00	-
1.1.7.01	Barang Pakai Habis	-	557.771.150,00	557.771.150,00	-
1.1.7.01.010	Barang Pakai Habis	-	557.771.150,00	557.771.150,00	-
1.3	ASET TETAP	12.482.753.721.14	298.036.000,00	44.361.574,92	12.736.428.146,22
1.3.1	TANAH	62.500.000,00	65.000.000,00	-	127.500.000,00
1.3.1.01	Tanah	62.500.000,00	65.000.000,00	-	127.500.000,00
1.3.1.01.001	Tanah Persil	-	65.000.000,00	-	65.000.000,00
1.3.1.01.002	Tanah Non Persil	62.500.000,00	-	-	62.500.000,00
1.3.2	PERALATAN DAN MESIN	9.648.829.182.77	233.036.000,00	44.361.574,92	9.837.503.607,85
1.3.2.02	Alat Angkutan	435.239.700,00	-	18.204.600,00	417.035.100,00
1.3.2.02.001	Alat Angkutan Darat Bermotor	435.239.700,00	-	18.204.600,00	417.035.100,00
1.3.2.03	Alat Bengkel dan Alat Ukur	93.600.000,00	-	-	93.600.000,00
1.3.2.03.001	Alat Bengkel Bermesin	80.600.000,00	-	-	80.600.000,00
1.3.2.03.002	Alat Bengkel Tak Bermesin	10.000.000,00	-	-	10.000.000,00
1.3.2.03.003	Alat Ukur	3.000.000,00	-	-	3.000.000,00
1.3.2.04	Alat Pertanian	44.392.007,90	-	-	44.392.007,90
1.3.2.04.001	Alat Pengolahan	44.392.007,90	-	-	44.392.007,90
1.3.2.05	Alat Kantor dan Rumah Tangga	1.260.648.894,32	233.036.000,00	8.100.000,00	1.485.584.894,32
1.3.2.05.001	Alat Kantor	623.751.750,00	197.066.000,00	-	820.817.750,00
1.3.2.05.002	Alat Rumah Tangga	492.346.544,33	35.970.000,00	8.100.000,00	520.216.544,33
1.3.2.05.003	Meja dan Kursi Kerja/Rapat Pejabat	144.550.599,99	-	-	144.550.599,99
1.3.2.06	Alat Studio, Komunikasi dan Pemancar	3.387.974.934,00	-	-	3.387.974.934,00
1.3.2.06.001	Alat Studio	2.853.169.309,00	-	-	2.853.169.309,00
1.3.2.06.002	Alat Komunikasi	155.395.625,00	-	-	155.395.625,00
1.3.2.06.003	Peralatan Pemancar	379.410.000,00	-	-	379.410.000,00
1.3.2.08	Alat Laboratorium	37.476.977,51	-	-	37.476.977,51
1.3.2.08.001	Unit Alat Laboratorium	37.476.977,51	-	-	37.476.977,51
1.3.2.10	Komputer	4.359.496.669,04	-	18.056.974,92	4.371.439.694,11
1.3.2.10.001	Komputer Unit	1.526.336.405,84	-	18.056.974,92	1.508.279.430,92
1.3.2.10.002	Peralatan Komputer	2.863.160.263,20	-	-	2.863.160.263,20
1.3.3	GEDUNG DAN BANGUNAN	2.354.179.294,12	-	-	2.354.179.294,12
1.3.3.01	Bangunan Gedung	2.148.645.794,12	-	-	2.148.645.794,12
1.3.3.01.001	Bangunan Gedung Tempat Kerja	2.148.645.794,12	-	-	2.148.645.794,12
1.3.3.04	Tugu Titik Kontrol/Pastri	205.533.500,00	-	-	205.533.500,00

Kode Rekening	Uraian	Saldo Awal	Mutasi		Saldo Akhir
			Menambah (+)	Berkurang (-)	
1.3.3.04.001	Tugu/Tanda Batas	205,533,500.00	-	-	205,533,500.00
1.3.4	JALAN, JARINGAN DAN IRIGASI	21,759,244.25	-	-	21,759,244.25
1.3.4.04	Jaringan	21,759,244.25	-	-	21,759,244.25
1.3.4.04.002	Jaringan Listrik	21,759,244.25	-	-	21,759,244.25
1.3.5	ASET TETAP LAINNYA	395,486,000.00	-	-	395,486,000.00
1.3.5.01	Bahan Perpustakaan	395,486,000.00	-	-	395,486,000.00
1.3.5.01.001	Bahan Perpustakaan Tercetak	395,486,000.00	-	-	395,486,000.00
1.5	ASET LAINNYA	1,806,283,580.46	44,361,574.92	-	1,850,615,155.38
1.5.2	ASET TIDAK BERWUJUD	1,349,432,275.00	-	-	1,349,432,275.00
1.5.3.01	Aset Tidak Berwujud	1,349,432,275.00	-	-	1,349,432,275.00
1.5.3.01.001	Aset Tidak Berwujud	1,349,432,275.00	-	-	1,349,432,275.00
1.5.4	ASET LAIN-LAIN	456,821,305.46	44,361,574.92	-	501,182,880.38
1.5.4.01	Aset Lain-Lain	456,821,305.46	44,361,574.92	-	501,182,880.38
1.5.4.01.001	Aset Lain-Lain	456,821,305.46	44,361,574.92	-	501,182,880.38
	Jumlah	14,289,007,301.60	900,168,724.92	602,132,724.92	14,587,043,301.60

MENGETAHUI/DISYAHKAN OLEH :
KEPALA DINAS KOMUNIKASI INFORMATIKA DAN
STATISTIK,



Kota Bima, 31 Desember 2022
KEPALA BIDANG BARANG-MILIK DAERAH,


SUHARDIN, ST
NIP. 19740909 200312 1 007

Kode Rekening	Uraian	Saldo Audit 2021		MUTASI BERTAMBAH (+)		MUTASI BERKURANG (-)		Nilai Buku	SalDO 2022	Nilai Buku		
		Harga	Penyusutan	Semester I	Semester II	Jumlah	Semester I				Semester II	Jumlah
1.3.2.04.001	Alat Pengolahan	44.392,007.90	26.408,600.00	17,983,407.90	2.749,200.00	5.498,400.00	5.498,400.00	44.392,007.90	31,907,002.00	12.485,005.9		
1.3.2.04.001.004	Alat Penyimpan Hasil Peromban Pertanian	44.392,007.90	26.408,600.00	17,983,407.90	2.749,200.00	5.498,400.00	5.498,400.00	44.392,007.90	31,907,002.00	12.485,005.5		
1.3.2.05	Alat Kantor dan Rumah Tangga	1,260,648,894.22	700,861,421.89	559,787,472.43	187,364,828.80	308,443,140.00	8,100,000.00	1,488,584,894.22	1,601,204,561.89	484,280,332.4		
1.3.2.05.001	Alat Kantor	623,751,750.00	255,373,967.00	368,378,183.00	99,408,436.00	304,882,672.00	-	820,817,750.00	459,664,875.00	261,152,875.4		
1.3.2.05.001.004	Alat Penyimpan Perencanaan Kantor	22.550,000.00	22.550,000.00	368,378,183.00	99,408,436.00	104,881,672.00	-	22.550,000.00	22.550,000.00	361,152,875.1		
1.3.2.05.001.005	Alat Kantor Lainnya	601,201,750.00	232,823,567.00	147,341,125.53	49,783,803.00	87,894,693.00	-	798,267,750.00	437,114,875.00	95,416,136.2		
1.3.2.05.002	Alat Rumah Tangga	492,346,544.22	345,005,418.80	147,341,125.53	49,783,803.00	38,108,186.00	-	320,216,544.33	424,800,407.80	9,582,606.1		
1.3.2.05.002.001	Meubelair	171,349,707.90	154,972,279.80	26,427,428.10	11,617,946.00	5,220,876.00	-	163,249,707.90	153,687,101.80	9,582,606.1		
1.3.2.05.002.002	Alat Pengukur Waktu	500,000.00	500,000.00	-	-	-	-	500,000.00	500,000.00	-		
1.3.2.05.002.004	Alat Pendingin	67,833,461.53	58,129,723.00	9,703,738.53	2,531,403.00	3,092,822.00	-	67,833,461.53	68,192,544.00	4,640,917.2		
1.3.2.05.002.005	Alat Depur	16,487,911.00	5,933,968.00	10,553,943.00	2,747,985.00	5,495,970.00	-	16,487,911.00	11,449,938.00	5,037,973.1		
1.3.2.05.002.006	Alat Rumah Tangga Lainnya (Home Use)	236,175,463.90	135,499,448.00	100,676,015.90	32,888,464.00	27,601,974.00	-	272,145,463.90	195,990,824.00	76,154,639.1		
1.3.2.05.003	Meja dan Kerasi Kerja/Ruang Pejabat	144,350,599.90	100,462,436.09	44,088,163.90	8,170,889.00	16,346,843.00	-	144,350,599.90	116,739,279.90	27,811,320.1		
1.3.2.05.003.001	Meja Kerja Pejabat	22,246,532.34	22,246,532.34	-	-	-	-	22,246,532.34	22,246,532.34	-		
1.3.2.05.003.003	Kursi Kerja Pejabat	103,514,057.83	59,445,903.75	44,068,163.90	8,086,754.00	16,256,843.00	-	103,514,057.83	75,702,746.75	27,811,320.1		
1.3.2.05.003.006	Kursi Tanpa Di Ruangan Pejabat	3,400,000.00	3,400,000.00	-	-	-	-	3,400,000.00	3,400,000.00	-		
1.3.2.05.003.007	Lemari dan Anjak Pejabat	15,390,000.00	15,390,000.00	-	-	-	-	15,390,000.00	15,390,000.00	-		
1.3.2.06	Alat Studio, Komunikasi dan Pemasaran	3,987,874,894.00	1,260,127,448.00	2,137,447,448.00	464,744,881.00	1,102,948,314.00	-	3,987,874,894.00	2,383,078,781.00	1,084,889,183.4		
1.3.2.06.001	Alat Studio	2,863,169,399.00	1,024,672,748.00	1,838,396,356.00	30,599,226.00	61,106,660.00	-	2,863,169,399.00	1,964,062,819.00	899,106,792.2		
1.3.2.06.001.001	Peralatan Studio Audio	183,590,000.00	15,299,170.00	168,290,830.00	134,144,355.00	434,146,383.00	-	183,590,000.00	76,495,836.00	107,094,164.1		
1.3.2.06.001.002	Peralatan Studio Video dan Film	2,669,579,309.00	1,009,273,573.00	1,660,305,736.00	134,144,355.00	868,293,100.00	-	2,669,579,309.00	1,877,566,681.00	792,012,628.8		
1.3.2.06.002	Alat Komunikasi	189,996,695.00	71,800,877.00	83,878,246.00	23,162,004.00	60,318,989.00	-	189,996,695.00	131,848,486.00	55,450,189.8		
1.3.2.06.002.001	Alat Komunikasi Telephone	4,420,000.00	4,420,000.00	-	-	-	-	4,420,000.00	4,420,000.00	-		
1.3.2.06.002.004	Alat Komunikasi Radio VHF	150,575,625.00	67,100,377.00	83,875,348.00	25,162,604.00	50,326,299.00	-	150,575,625.00	117,425,486.00	33,550,139.9		
1.3.2.06.003	Peralatan Pemasaran	379,410,000.00	184,084,445.00	228,378,559.00	61,866,668.00	133,333,331.00	-	379,410,000.00	277,167,778.00	102,392,222.1		
1.3.2.06.003.023	Program Input Pajumant	14,300,000.00	1,905,657.00	12,393,333.00	715,000.00	1,430,000.00	-	14,300,000.00	3,336,667.00	10,963,333.3		
1.3.2.06.003.047	Sumber Tenaga	365,110,000.00	152,127,778.00	212,982,222.00	60,851,657.00	121,703,331.00	-	365,110,000.00	273,831,111.00	91,278,889.8		
1.3.2.06.001	Unit Alat Laboratorium	37,476,977.51	8,120,004.00	29,356,973.51	3,747,696.00	7,493,397.00	-	37,476,977.51	15,615,440.00	21,261,279.6		
1.3.2.06.001.033	Alat Laboratorium (ruas Pengolahan Pasat)	37,476,977.51	8,120,004.00	29,356,973.51	3,747,696.00	7,493,397.00	-	37,476,977.51	15,615,440.00	21,261,279.6		
1.3.2.06.001.036	Alat Laboratorium Lain	1,014,933.21	219,904.00	795,029.21	101,492.00	202,986.00	-	1,014,933.21	422,890.00	592,043.2		
1.3.2.10	Komputer	36,462,044.30	7,900,100.00	28,561,944.30	3,646,208.00	3,646,208.00	-	36,462,044.30	115,455,000.00	446,024,654.4		
1.3.2.10.001	Komputer Unit	4,388,496,669.04	1,709,085,874.00	2,689,410,795.04	388,989,164.00	378,774,976.00	-	4,388,496,669.04	568,659,776.00	1,885,452,924.2		
1.3.2.10.001.001	Komputer Jaringan	1,326,596,405.84	517,121,010.00	1,009,215,395.84	142,973,790.00	139,047,456.00	-	1,326,596,405.84	1,114,639,430.32	1,185,452,924.2		
1.3.2.10.001.002	Personal Komputer	393,535,000.00	41,836,000.00	351,799,000.00	36,799,900.00	73,999,000.00	-	393,535,000.00	115,455,000.00	278,160,000.0		
1.3.2.10.002	Peralatan Komputer	1,182,741,405.84	475,283,010.00	657,458,395.84	102,347,956.00	208,422,241.62	-	1,182,741,405.84	1,677,637,338.00	1,885,452,924.2		
1.3.2.10.002.001	Peralatan Komputer	2,863,169,263.20	1,119,166,486.40	1,671,193,399.20	339,727,120.00	485,662,474.00	-	2,863,169,263.20	3,907,272.72	9,006,180.0		
1.3.2.10.002.002	Peralatan Mainframe	30,027,272.72	15,013,638.00	15,013,634.72	3,002,726.00	6,008,454.00	-	30,027,272.72	21,019,922.00	26,668,483.0		
1.3.2.10.002.003	Peralatan Personal Komputer	53,410,265.90	17,211,395.00	36,198,870.90	5,341,027.00	10,530,398.00	-	53,410,265.90	27,741,783.00	762,140,866.0		
1.3.2.10.002.004	Peralatan Jaringan	1,370,334,111.23	335,864,753.00	1,034,469,358.23	136,646,738.00	272,338,492.00	-	1,370,334,111.23	608,193,245.00	386,715,399.0		
1.3.3	GEDUNG DAN BANGUNAN	1,409,368,613.33	823,875,078.00	585,513,535.33	100,944,863.00	95,851,277.00	-	1,409,368,613.33	1,020,673,218.00	1,954,310,800.0		
1.3.3.01	Bangunan Gedung	2,148,645,794.12	281,633,638.00	1,867,012,156.12	26,958,071.00	53,716,141.00	-	2,148,645,794.12	333,349,752.00	1,813,296,011.0		
1.3.3.01.001	Bangunan Gedung Tempat Kerja	2,148,645,794.12	281,633,638.00	1,867,012,156.12	26,958,071.00	53,716,141.00	-	2,148,645,794.12	333,349,752.00	1,813,296,011.0		
1.3.3.01.001.001	Bangunan Gedung Kantor	2,077,548,508.41	267,562,301.00	1,809,986,207.41	25,969,335.00	51,938,713.00	-	2,077,548,508.41	319,501,013.00	1,758,047,499.0		

Kode Rekening	Uraian	Saldo Audit 2021		MUTASI BERTAMBAH (+)				MUTASI BERKURANG (-)		SALDO 2022		
		Harga	Penyusutan	Semester I	Semester II	Jumlah	Semester I	Semester II	Jumlah	Harga	Penyusutan	Nilai Buku
1.3.01.001.002	Bangunan Gudang	71,097,285.71	14,071,337.00	888,716.00	888,716.00	1,777,432.00	-	-	1,777,432.00	71,097,285.71	15,848,769.00	55,248,516.71
1.3.3.04	Tugas PHLK Kontrol/Panti	205,533,500.00	58,980,374.00	2,549,169.00	2,549,169.00	5,098,338.00	-	-	5,098,338.00	205,533,500.00	64,118,713.00	141,414,787.00
1.3.3.04.001	Tugas/Tanda Batas	205,533,500.00	58,980,374.00	2,549,169.00	2,549,169.00	5,098,338.00	-	-	5,098,338.00	205,533,500.00	64,118,713.00	141,414,787.00
1.3.04.001.001	Tugas/Tanda Batas Administrasi	140,673,500.00	42,495,124.00	1,758,419.00	1,758,419.00	3,516,838.00	-	-	3,516,838.00	140,673,500.00	46,011,962.00	94,661,538.00
1.3.04.001.004	Pagar	64,860,000.00	15,485,250.00	810,750.00	810,750.00	1,621,500.00	-	-	1,621,500.00	64,860,000.00	18,106,750.00	46,753,250.00
1.3.4	JALAN, JARINGAN TRAFIK, IRIGASI	21,759,244.25	1,269,289.00	543,981.00	543,981.00	1,087,962.00	-	-	1,087,962.00	21,759,244.25	2,357,281.00	19,401,963.25
1.3.4.04	Jaringan Listrik	21,759,244.25	1,269,289.00	543,981.00	543,981.00	1,087,962.00	-	-	1,087,962.00	21,759,244.25	2,357,281.00	19,401,963.25
1.3.4.04.002	Jaringan Distribusi	21,759,244.25	1,269,289.00	543,981.00	543,981.00	1,087,962.00	-	-	1,087,962.00	21,759,244.25	2,357,281.00	19,401,963.25
1.3.5	ASST TETAP LAHRYA	395,486,000.00	-	-	-	-	-	-	-	395,486,000.00	-	395,486,000.00
1.3.5.01	Bahan Peralatan	395,486,000.00	-	-	-	-	-	-	-	395,486,000.00	-	395,486,000.00
1.3.5.01.001	Bahan Peralatan, Transportasi	395,486,000.00	-	-	-	-	-	-	-	395,486,000.00	-	395,486,000.00
1.3.5.01.001.001	Buku Umum	195,436,000.00	-	-	-	-	-	-	-	195,436,000.00	-	195,436,000.00
1.3.5.01.001.008	Buku Aritmetik, Kresnias, Olah Raga	200,050,000.00	-	-	-	-	-	-	-	200,050,000.00	-	200,050,000.00
1.5	ASST LAHRYA	1,805,253,890.41	982,239,099.00	31,602,524.72	31,602,524.72	63,205,049.44	-	-	63,205,049.44	1,805,253,890.41	689,426,461.38	1,115,827,429.03
1.5.3	ASST TIDAK BERWALUD	1,349,432,375.00	176,238,227.86	31,602,524.72	31,602,524.72	63,205,049.44	-	-	63,205,049.44	1,349,432,375.00	239,443,277.00	1,109,989,098.00
1.5.3.01	Asst Tidak Berwalud	1,349,432,375.00	176,238,227.86	31,602,524.72	31,602,524.72	63,205,049.44	-	-	63,205,049.44	1,349,432,375.00	239,443,277.00	1,109,989,098.00
1.5.3.01.001	Asst Tidak Berwalud	1,349,432,375.00	176,238,227.86	31,602,524.72	31,602,524.72	63,205,049.44	-	-	63,205,049.44	1,349,432,375.00	239,443,277.00	1,109,989,098.00
1.5.3.01.001.005	Software	1,349,432,375.00	176,238,227.86	31,602,524.72	31,602,524.72	63,205,049.44	-	-	63,205,049.44	1,349,432,375.00	239,443,277.00	1,109,989,098.00
1.5.4	ASST LAHRYA	456,821,505.41	606,000,871.46	-	-	-	-	-	-	456,821,505.41	449,983,184.38	81,838,321.03
1.5.4.01	Asst Laki-Laki	456,821,505.41	606,000,871.46	-	-	-	-	-	-	456,821,505.41	449,983,184.38	81,838,321.03
1.5.4.01.001	Asst Laki-Laki	456,821,505.41	606,000,871.46	-	-	-	-	-	-	456,821,505.41	449,983,184.38	81,838,321.03
1.5.4.01.001.001	Asst Rumah Bost/Luang	456,821,505.41	606,000,871.46	-	-	-	-	-	-	456,821,505.41	449,983,184.38	81,838,321.03
		14,289,907,801.60	5,036,790,875.91	1,179,611,604.72	1,203,175,411.26	2,378,787,016.00	-	-	2,378,787,016.00	14,289,907,801.60	7,273,807,878.89	7,016,099,922.71

Kota Bima, 31 Desember 2022;
 KEPALA BIDANG BARANG MILIK DAERAH;

[Signature]

SUHARDIN, ST
 NIP. 19740909 200312 1 007

KEPADA YANG BERHONORABELAH
 KEPALA BIDANG BARANG MILIK DAERAH
 DINASTI
 HIMPUNAN PERANGKAT DAN INFORMATIKA DAN
 MIPA
 NIP. 19660301 198603 1 011

PEMERINTAH KOTA BIMA
BADAN PENGELOLAAN KEUANGAN DAN ASET DAERAH
 Jalan Soekarno-Hatta No. 2 Kota Bima NTB Kode Pos 84113

LAPORAN REKAP PENYUSUTAN
TAHUN ANGGARAN 2022

Periode Laporan : 01 Januari 2022 s.d 31 Desember 2022
 Provinsi : 15 Provinsi Nusa Tenggara Barat
 Wilayah : 15.08 Kota Bima
 Bidang : 15.08.16 Bidang Lingkungan Hidup
 Unit : 15.08.16.01 DINAS KOMUNIKASI INFORMATIKA DAN STATISTIK
 Sub Unit : 15.08.16.01.01 DINAS KOMUNIKASI INFORMATIKA DAN STATISTIK
 Unit Pengguna Barang : 15.08.16.01.01.001 DINAS KOMUNIKASI INFORMATIKA DAN STATISTIK

KODE	URAIAN	SALDO AUDIT 2021		MUTASI PERTAMBAH (+)		MUTASI KURANG (-)		SALDO 2022			
		Harga	Kiloh Baku	Semester I	Semester II	Jumlah	Semester I	Semester II	Harga	AK. Penyusutan	Kiloh Baku
1.1	ASET LANCAR										
1.1.7	Persediaan	12,462,753,731.14	6,254,272,744.25	1,114,209,180.00	1,137,559,603.02	2,271,597,633.02		38,697,243.00	19,736,498,146.33	6,386,341,417.51	6,386,341,417.51
1.3	ASET TETAP	82,800,000.00	62,300,000.00						127,500,000.00		127,500,000.00
1.3.1	TANAH	9,648,829,182.77	5,537,231,204.88	1,114,837,893.00	1,097,617,380.02	2,211,655,273.02		38,697,243.00	9,837,503,607.85	6,284,355,672.51	9,837,503,607.85
1.3.2	PERALATAN DAN MESIN	2,384,179,294.12	2,012,555,282.12	29,427,240.00	29,427,241.00	59,854,481.00			2,354,179,294.12	399,469,494.00	1,954,710,800.12
1.3.3	GEDUNG DAN BANGUNAN	1,269,289.00	26,489,555.25	543,591.00	543,591.00	1,097,182.00			21,739,244.25	2,237,251.00	19,401,993.25
1.3.4	JALAN, JALINJARAN DAN IRIGASI		395,485,000.00						395,485,000.00		395,485,000.00
1.3.5	ASET TETAP LAINNYA	582,339,099.02	1,254,811,481.44	31,609,514.72	25,384,837.54	107,817,652.26			1,890,615,135.28	689,430,461.28	1,161,184,674.00
1.5	ASET LAINNYA	1,349,432,275.00	1,175,194,047.44	31,609,514.72	31,609,514.72	63,209,029.44			1,349,432,275.00	239,443,277.80	1,109,989,997.20
1.5.3	ASET TIDAK BERWILAJUD	456,821,205.46	50,829,134.00						501,187,890.38	449,083,184.38	51,199,696.00
1.5.4	ASET LAIN-LAIN	14,289,007,201.60	9,258,287,238.89	1,175,611,504.72	1,388,175,441.26	2,378,793,045.98		38,697,243.00	14,587,043,901.60	7,378,807,876.89	7,211,235,924.71
	Total										

Kota Bima, 31 Desember 2022
 & KEPALA BIDANG BARANG MILIK DAERAH,

MATAH
 MENGETAHUI/DISYAHKAN OLEH :
 KEPALA DINAS KOMUNIKASI
 DAN STATISTIK

RIRS MAHFUD, M.Pd
 NIP. 19660623 198603 1 011

SUAHARDIN, ST
 <NIP. 19740909 200312 1 007

BADAN PENGELOLAAN KEUANGAN DAN ASET DAERAH

Jalan Soekarno-Hatta, No. 2 Kota Bima NTB Kode Pos 84113

Telp: (0374) 646441-646442 Fax: (0374) 646441

**LAPORAN MUTASI BERTAMBAH ASET LAINNYA
TAHUN ANGGARAN 2022**

Lampiran : 6

Periode Laporan : 01 Januari 2022 s.d 31 Desember 2022
 Provinsi : 15
 Wilayah : 15.08
 Bidang : 15.08.16
 Unit : 15.08.16.01
 Sub Unit : 15.08.16.01.01
 Unit Pengguna Barang : 15.08.16.01.01.001

Provinsi Nusa Tenggara Barat
 Kota Bima
 Bidang Lingkungan Hidup
 DINAS KOMUNIKASI INFORMATIKA DAN STATISTIK
 DINAS KOMUNIKASI INFORMATIKA DAN STATISTIK
 DINAS KOMUNIKASI INFORMATIKA DAN STATISTIK

Kode Rekening	Uraian	MUTASI TAMBAH (*)										Total Bertambah	
		Saldo Audited 2020	Reduksi Modal	Honorarium	Barang dan Jasa	Tambah Aset PD	Korupsi Tambah	Hibah Tambah	Tambah Aset KIB	Tambah Duit Aset Laba-Jaba	Jumlah Bertambah		
1.8	ASSET LAINNYA	1.804.283.880,46	-	-	-	-	-	-	-	-	44.361.874,92	44.361.874,92	1.850.615.185,38
1.5.3	ASSET TIDAK BERTANGGUNG	1.349.432.278,00	-	-	-	-	-	-	-	-	-	-	1.349.432.278,00
1.5.3.01	Aset Tidak Bertanggung	1.349.432.278,00	-	-	-	-	-	-	-	-	-	-	1.349.432.278,00
1.5.3.01.001	Aset Tidak Bertanggung	1.349.432.278,00	-	-	-	-	-	-	-	-	-	-	1.349.432.278,00
1.5.3.01.001.005	Software	1.349.432.278,00	-	-	-	-	-	-	-	-	-	-	1.349.432.278,00
1.5.3.01.001.005.001	Software	1.349.432.278,00	-	-	-	-	-	-	-	-	-	-	1.349.432.278,00
1.5.4	ASSET LAIN-LAIN	456.821.308,46	-	-	-	-	-	-	-	-	44.361.874,92	44.361.874,92	501.182.880,38
1.5.4.01	Aset Lahan-Lahan	456.821.308,46	-	-	-	-	-	-	-	-	44.361.874,92	44.361.874,92	501.182.880,38
1.5.4.01.001	Aset Lahan-Lahan	456.821.308,46	-	-	-	-	-	-	-	-	44.361.874,92	44.361.874,92	501.182.880,38
1.5.4.01.001.001	Aset Pemak. Sertak/Usang	456.821.308,46	-	-	-	-	-	-	-	-	44.361.874,92	44.361.874,92	501.182.880,38
1.5.4.01.001.001.002	Pembelian dan Bangunan Ruak/Berat	366.960.305,46	-	-	-	-	-	-	-	-	-	-	411.221.880,38
1.5.4.01.001.001.003	Gedung dan Bangunan Ruak/Berat	89.861.000,00	-	-	-	-	-	-	-	-	-	-	89.961.000,00
Total		1.804.283.880,46	-	-	-	-	-	-	-	-	44.361.874,92	44.361.874,92	1.850.615.185,38

MUTASI BERTAMBAH/DISVAHKAN OLEH:
 KEPALA BIDANG KOMUNIKASI INFORMATIKA,
 DAN STATISTIK,
 DINAS KOMUNIKASI INFORMATIKA
 DAN STATISTIK
 DR. MAHPUD, M.Pd
 NIP. 19660623 198603 1 011

Kota Bima, 31 Desember 2022
 KEPALA BIDANG BARANG-MILIK DAERAH,
 SUHARDIN, ST
 NIP. 19740909 200312 1 007



PEMERINTAH KOTA BIMA
BADAN PENGELOLAAN KEUANGAN DAN ASET DAERAH
 Jalan Soekarno-Hatta No. 2 Kota Bima NTB Kode Pos 84113
 Telp. (0374) 646441-646442-Fax. (0374) 646441

LAPORAN MUTASI BERKURANG ASET LAINNYA
TAHUN ANGGARAN 2022

Lampiran 7

Periode laporan : 01 Januari 2022 s.d 31 Desember 2022
 Provinsi : 15
 Wilayah : 15.08
 Bidang : 15.08.16
 Unit : 15.08.16.01
 Sub Unit : 15.08.16.01.01
 Unit Pengguna Barang : 15.08.16.01.01.001DINAS KOMUNIKASI INFORMATIKA DAN STATISTIK

Kode Rekening	Uraian	Saldo Awal 2020	MUTASI KURANG (-)					Jumlah Berkurang	Total
			Mutasi ke PD	Penghapusan	Korupsi Keuangan	Hibah Hartang	Reklas ke KIB		
15	ASET LAINNYA	1.304.253.350,46	-	-	-	-	-	-	1.304.253.350,46
15.3	ASET TIDAK BERWALID	1.349.432,75,00	-	-	-	-	-	-	1.349.432,75,00
15.3.01	Aset Tidak Berwujud	1.349.432,75,00	-	-	-	-	-	-	1.349.432,75,00
15.3.01.001	Aset Tidak Berwujud	1.349.432,75,00	-	-	-	-	-	-	1.349.432,75,00
15.3.01.001.008	Software	1.349.432,75,00	-	-	-	-	-	-	1.349.432,75,00
1.3.3.01.001.005.001	Software	1.349.432,75,00	-	-	-	-	-	-	1.349.432,75,00
15.4	ASET LAJUR-LAIN	456.821.305,46	-	-	-	-	-	-	456.821.305,46
15.4.01	Aset Lajur-Lain	456.821.305,46	-	-	-	-	-	-	456.821.305,46
15.4.01.001	Aset Lajur-Lain	456.821.305,46	-	-	-	-	-	-	456.821.305,46
15.4.01.001.001	Aset Bersifat Bangun/Buang	456.821.305,46	-	-	-	-	-	-	456.821.305,46
15.4.01.001.001.002	Peralatan dan Mesin Tidak Beras	366.960.203,46	-	-	-	-	-	-	366.960.203,46
15.4.01.001.001.003	Gedung dan Bangunan Tidak Beras	89.861.100,00	-	-	-	-	-	-	89.861.100,00
	Total	1.304.253.350,46	-	-	-	-	-	-	1.304.253.350,46

MENGABAIKAN/DISYAHKAN OLEH :
 KEPALA BIDANG KOMUNIKASI INFORMATIKA
 DAN STATISTIK
 DINAS KOMUNIKASI INFORMATIKA
 DAN STATISTIK
 Kota Bima, 31 Desember 2022
 NIP. 19740909 200312 1 007

KOTA BIMA, 31 Desember 2022
 KEPALA BIDANG BARANG MILIK DAERAH,
 SUHARDIN, ST
 NIP. 19740909 200312 1 007

BERITA ACARA PERHITUNGAN BARANG PERSEDIAAN
(Stock Opname Barang Habis Pakai)


Pada hari ini Sabtu tanggal tiga puluh satu bulan desember dua ribu duapuluh dua yang bertandatangan dibawah ini :

Nama : Ansyahrullah, SS
Jabatan : Pengurus Barang
SKPD : Dinas Komunikasi, Informatika dan Statistik


Telah melakukan pemeriksaan fisik dan perhitungan barang persediaan (stock opname barang habis pakai) dengan rincian sebagai berikut :

No.	Nama Barang	Banyak Barang	Harga Satuan	Jumlah
(1)	(2)	(3)	(4)	(5)=(3)+(4)
1	Alat Tulis Kantor (ATK)	0,00	0,00	0,00
2	Alat Listrik	0,00	0,00	0,00
3	Material/ Bahan	0,00	0,00	0,00
4	Benda Post	0,00	0,00	0,00
5	Bahan Bakar	0,00	0,00	0,00
6	Bahan Makanan Pokok	0,00	0,00	0,00

Berita acara ini dibuat rangkap 4 (Empat) untuk digunakan sebagaimana mestinya.



Pengurus Barang


Ansyahrullah, SS
Nip. 19840906 201001 1 015

KERTAS KERJA KAPITALISASI
TAHUN 2022

KODE SKPD	NAMA SKPD	Kode Barang	No. Reg.	Nama Barang	SP2D		BELANJA MODAL	HONORARIUM	NILAI TOTAL
					NOMOR	TANGGAL			
16.1.1.1	DINAS KOMUNIKASI DAN INFORMATIKA	1.3.2.5.1.5.12	47	Mesin Absens	8534/LS/KOBI/2022	19/12/2022	7,094,296.29	204,445.00	7,298,741.29
		1.3.2.5.1.5.12	48	Mesin Absens			7,094,296.29	204,445.00	7,298,741.29
		1.3.2.5.1.5.12	49	Mesin Absens			7,094,296.29	204,445.00	7,298,741.29
		1.3.2.5.1.5.12	50	Mesin Absens			7,094,296.29	204,445.00	7,298,741.29
		1.3.2.5.1.5.12	51	Mesin Absens			7,094,296.29	204,445.00	7,298,741.29
		1.3.2.5.1.5.12	52	Mesin Absens			7,094,296.29	204,445.00	7,298,741.29
		1.3.2.5.1.5.12	53	Mesin Absens			7,094,296.29	204,445.00	7,298,741.29
		1.3.2.5.1.5.12	54	Mesin Absens			7,094,296.29	204,445.00	7,298,741.29
		1.3.2.5.1.5.12	55	Mesin Absens			7,094,296.29	204,445.00	7,298,741.29
		1.3.2.5.1.5.12	56	Mesin Absens			7,094,296.29	204,445.00	7,298,741.29
		1.3.2.5.1.5.12	57	Mesin Absens			7,094,296.30	204,445.00	7,298,741.30
		1.3.2.5.1.5.12	58	Mesin Absens			7,094,296.30	204,445.00	7,298,741.30
		1.3.2.5.1.5.12	59	Mesin Absens			7,094,296.30	204,444.00	7,298,740.30
		1.3.2.5.1.5.12	60	Mesin Absens			7,094,296.30	204,444.00	7,298,740.30
		1.3.2.5.1.5.12	61	Mesin Absens			7,094,296.30	204,444.00	7,298,740.30
		1.3.2.5.1.5.12	62	Mesin Absens			7,094,296.30	204,444.00	7,298,740.30
		1.3.2.5.1.5.12	63	Mesin Absens			7,094,296.30	204,444.00	7,298,740.30
		1.3.2.5.1.5.12	64	Mesin Absens			7,094,296.30	204,444.00	7,298,740.30
		1.3.2.5.1.5.12	65	Mesin Absens			7,094,296.30	204,444.00	7,298,740.30
		1.3.2.5.1.5.12	66	Mesin Absens			7,094,296.30	204,444.00	7,298,740.30
		1.3.2.5.1.5.12	67	Mesin Absens			7,094,296.30	204,444.00	7,298,740.30
		1.3.2.5.1.5.12	68	Mesin Absens			7,094,296.30	204,444.00	7,298,740.30
		1.3.2.5.1.5.12	69	Mesin Absens			7,094,296.30	204,444.00	7,298,740.30
		1.3.2.5.1.5.12	70	Mesin Absens			7,094,296.30	204,444.00	7,298,740.30
		1.3.2.5.1.5.12	71	Mesin Absens			7,094,296.30	204,444.00	7,298,740.30
		1.3.2.5.1.5.12	72	Mesin Absens			7,094,296.30	204,444.00	7,298,740.30
		1.3.2.5.1.5.12	73	Mesin Absens			7,094,296.30	204,444.00	7,298,740.30
		1.3.2.5.2.6.21	18,417	Camera Video	8555/LS/KOBI/2022	19/12/2022	33,950,000.00	2,020,000.00	35,970,000.00
				TOTAL			225,496,000.00	7,540,000.00	233,036,000.00



PEMERINTAH KOTA BIMA
SURAT PERINTAH PENCAIRAN DANA

Nomor: 34/SK/0912022

No. SPM	: 0320/SPM-LS.B/DISKOMINFORMATIKA/2022	Dah	: BUD / Kuasa BUD
Tanggal	: 19 Desember 2022	NPWP	: 008835187912000
SKPD/Unit Kerja	: Dinas Komunikasi, Informatika dan Statistik	Tanggal	: 19 Desember 2022
		Tahun Anggaran	: 2022

Bank Pengirim : PT. BANK NTB SYARIAH CABANG BIMA
Hendaklah mencairkan/memindahbukukan dari baki Rekening Nomor 005.21.00102.02.5 uang sebesar Rp 5.244.000,00 (Terbilang: Lima juta dua ratus empat puluh empat ribu rupiah).

Kepada : Tertampir
NPWP : -
No. Rekening Bank : Tertampir
Bank Penerima : 006 PT. Bank NTB Syariah Cab Bima
Keperluan Untuk : Pembayaran Honorarium Pejabat Pembuat Komitmen (PPK) dan Pejabat Pengadaan Barang/Jasa atas Pekerjaan Salanj Monev Pengadaan Finger Print / Mesin Absensi Online Tahun Anggaran 2022 dan Sewa Komputer Baru.

NO	REKENING	URAIAN	JUMLAH
1	3.2.02.07.3.1.103.07.0002	Belanja Honorarium Pejabat Pengadaan	5.520.000,00
JUMLAH			5.520.000,00

Potongan-Potongan


NO	REKENING	URAIAN	JUMLAH
1	6.1.1.05.01.0002	Pengadanan PPK dan Pejabat 21 Desember 2022	276.000,00
JUMLAH			276.000,00

Informasi : (tidak mengurangi jumlah pembayaran SP2D)

NO	REKENING	URAIAN	JUMLAH

SP2D yang Dibayarkan
Jumlah yang diminta Rp 5.520.000,00
Jumlah Potongan Rp 276.000,00
Jumlah yang Dibayarkan Rp 5.244.000,00
Uang Sejumlah Lima juta dua ratus empat puluh empat ribu rupiah

- Lembar 1 : Bank yang Ditujuk
- Lembar 2 : Pengguna Anggaran / Kuasa Pengguna Anggaran
- Lembar 3 : Arap Kuasa BUD
- Lembar 4 : Piliak Kedga *)





REKONSTRUKSI KOTA BIMA
SURAT PERINTAH PENCAIRAN DANA
 Nomor: 012/SPK/010/2022

No. SPM	: 0322/SPM-L.S.S./DISKOMINFO/010/2022	Bank	: BUD / Kuasa BUD
Tanggal	: 19 Desember 2022	NPWP	: 006635187012000
SKPD/Unit Kerja	: Dinas Komunikasi, Informatika dan Statistik	Tanggal	: 19 Desember 2022
		Tahun Anggaran	: 2022

Bank Pengirim : PT. BANK NTB SYARIAH CABANG BIMA
 Hendaklah mencairkan/memindahbukukan dari bank Rekening Nomor 008.21.00102.02.6 uang sebesar Rp 1.919.000,00
 (Terbilang: Satu juta sembilan ratus sembilan belas ribu rupiah)

Kepada : SYARIFUDDIN
 NPWP : 16.494.967.7-912.000
 No. Rekening Bank : 005.22.01897.10-8
 Bank Penerima : 005 PT. Bank NTB Syariah Cabang Bima
 Keperluan Untuk : Honorarium Pejabat Pembuat Komitmen (PPK) atas Pekerjaan Belanja Modal Pengadaan Peralatan Peljutan - Belanja Modal Atas Sisa/Lainnya Tahun Anggaran 2022, An. SYARIFUDDIN, ST.

NO	REKENING	URAIAN	JUMLAH
1	2.2.01.05.5.14.03.07.0002	Belanja Honorarium PPK Sisa Anggaran	2.020.000,00
JUMLAH			2.020.000,00

Potongan-Potongan:

NO	REKENING	URAIAN	JUMLAH
1	9.1.1.06.01.0002	Pembiayaan PPK - PPK Sisa Anggaran	101.000,00
JUMLAH			101.000,00


Informasi : (tidak mengurangi jumlah pembatasan SP2D)

NO	REKENING	URAIAN	JUMLAH
----	----------	--------	--------

SP2D yang Dibayarkan

Jumlah yang diminta	Rp	2.020.000,00
Jumlah Potongan	Rp	101.000,00
Jumlah yang Dibayarkan	Rp	1.919.000,00
Uang Beijumlah		Satu juta sembilan ratus sembilan belas ribu rupiah

- Lembar 1 : Bank yang Ditujuk
- Lembar 2 : Pengguna Anggaran / Kuasa Pengguna Anggaran
- Lembar 3 : Arsip Kuasa BUD
- Lembar 4 : Pihak Ketiga *)



LUNAS
DIBAYAR



V

BERITA ACARA PERHITUNGAN BARANG PERSEDIAAN
(Stock Opname Barang Habis Pakai)

Pada hari ini Sabtu tanggal tiga puluh satu bulan desember dua ribu duapuluh dua yang bertandatangan dibawah ini :

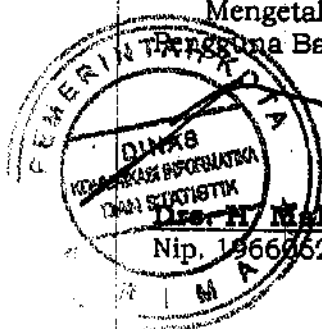
Nama : Ansyahrullah, SS
Jabatan : Pengurus Barang
SKPD : Dinas Komunikasi, Informatika dan Statistik

Telah melakukan pemeriksaan fisik dan perhitungan barang persediaan (stock opname barang habis pakai) dengan rincian sebagai berikut :

No.	Nama Barang	Banyak Barang	Harga Satuan	Jumlah
(1)	(2)	(3)	(4)	(5)=(3)+(4)
1	Alat Tulis Kantor (ATK)	0,00	0,00	0,00
2	Alat Listrik	0,00	0,00	0,00
3	Material/ Bahan	0,00	0,00	0,00
4	Benda Post	0,00	0,00	0,00
5	Bahan Bakar	0,00	0,00	0,00
6	Bahan Makanan Pokok	0,00	0,00	0,00

Berita acara ini dibuat rangkap 4 (Empat) untuk digunakan sebagaimana mestinya.

Mengetahui
Pengurus Barang



Drs. H. Mahfud, M.Pd
Nip. 19660523 198603 1 011

Pengurus Barang

Ansyahrullah, SS
Nip. 19840906 201001 1 015